

Â ÷ · Ê

µé^{3/4}î° j, ç

^{1/4}³ Ä j Ć i ± â

Ã ß Æ µ » ç Ç ×

TaLk to Me À Ç ±^{31/4}ö¹ý

Lesson ° í, £ ± â

Dialogue

¹ß Æ^{1/2} ¿ ^{-1/2} Æ

¿ Ê^{1/4} Ç

¿ ^{-1/2} Æ¹ ® Á!

µ µ ¿ ò, »

Lesson ^{1/4} ° Æ Æ Ç ¥

¹ ® Á! Ç Ø ° á

μέ^{3/4}ί^οι.ς

ΑἰΐΥ »ςÇx

TaLk to Me ÆÐÀ°Áö

¼³Äj

»çzîµâ Ä«µâ

¶ÀÀ©

ÇìµâÆùÀì³ª ½ºÇÇÄz

Windows

TaLk to Me ¼³ÄjÇï±â

TALKTOME. INI

TaLk to Me ½ÇÇà

TaLk to Me Áözì±â(Uninstalling)

ÃßÃµ »çÇx

±âº» ¹æ¹ý

ÈùÆ®

¶ÀÌÀ©

ÇìµåÆùÀì³ª ½ºÇÇÄ¿

TaLk to MeÀÇ ±^{31/4}ö¹ý

»çzë^{3/4}ö^{3/4}î

ÁÖÁ!

¹æ¹ý·Ð

´ç^{1/2}ÃÀÇ ¹ßÀ^{1/2}À» Çâ»ó^{1/2}ÃÃ°±â

Lesson °í, £±â
½ÅÅÜÇi±â

Dialogue

½ÄÄÜÇİ±â

Äï¹YÄû ¿øÄç

´ë´äÇİ±â

´Ü¾çÇÑ ±â´Éμέ

¶¿¿¹²º ¿Ä ¶ÄÊ ¹öÆº

ðμå

¹βÄ¹² ¿-¹²Ä (Pronunciation exercise)

ÇÖ°Ý ¹⁄₄öÄØ

Äï¹ÝÀû çøÄç

½ÄÄÜÇİ±â

¹®Äâ °í £±â

´ë ´äÇİ±â

´Û¾çÇÑ ±â ´Éμέ

δμα

μέ°í μûηόÇİ±â

δ¹æ

³ìÄ½μÉ °í μέ¾î ° ±â

Äî¹¼ö

¹®ÄâÄÇ °í°Ð °ñηό μέ±â

Äë°è

¿É¼Ç(Options)

½ÄÄÜÇİ±â

À½·®

ÇÕ°Ý ¼öÁØ(Acceptance Level)

ÅØ½ºÆ® °j,® ±â(Displaying texts)

±Û²Ã

´ë±â »óÄÄ

ÄâÄ½ ÄøÄæ

½Ä½ºÄÛ Äæº

¿-½Ä ¹® Á!(Exercises)

½ÄÄÜÇİ±â

Ü¾î Ä!Á±â(Word Association)

óÄ Ä±â(Fill in the blanks)

èÇİ±â(Word Order)

Çà Ç(Hangman)

¾¾Æ¾²±â(Dictation)

μμζò,»

μμζò,»ζι´Á

¼ÒÇÁÆ®ζp¾î μμζò,»

Áαº

¹®Àå ÇØ¼®

Lesson ¼°ÀûÇ¥

½ÃÀÛÇİ±â

°á°ú °Đ¼®

1®Á| ÇØ°á

¾Æ¹« ¼Ò.®μμ ³ªÁö ¾Ê´Á´Ù!

À½ÁúÀì ÁÁÁö ¾Ê´Ù!

ÄÄÇ»Áí°; ³» ñ¼Ò.® | ÄüÇô μεÁö .øÇÑ´Ù!

ÄÄÇ»Áí°; ³» ñ¼Ò.® | Á!´ë·î ¾Ë¾ÆμεÁö .øÇÌ´Â °í °°´Ù!

TaLk to Me. | ½ÄÄÛÇÒ ¼ö°; ¾ø´Ù!

TaLk to Me. | ¼³Ä;ÇÒ ¼ö°; ¾ø´Ù!

¾ðÁ!³ª Á;¼ö°; ÇüÆí¾ø´Ù!

»çÁøÀì ÈÁúÀì ÁÁÁö ¾Ê´Ù!

´ÙÀ¾Ë·î±×;¼ ³» ´ë´äÀì ¹p¾Æμε;©ÁöÁö ¾Ê´Á´Ù!

μέ³⁄⁴î°ᵢ,ç

Talk to Me´À ÇÐ½ÀÀÚᵢ ἈÄÇ»Äí °ÉÀÇ Äí´èÄĬÀÇ ´èÈᵢ ἈèÇØ ᵓμ³⁄⁴î Èᵢ Èᵢ ἈýÁßÀÙÀᵢ·Í
ÈÆ·ÄÇĬμμ·Í ᵓμέ³⁄⁴îÄ³´Ù. ÄÖ±Ùᵢᵢ °³¹βμÉ À½¹⁄⁴º Ä³, ® ±â¹⁄⁴úÄº ÄĬ·ÇÑ ÇÐ½À ¹æ¹ýÄĬ Çö½ÇÈÇÖ
¼ö ÄÖμμ·Í ÇĬᵢ´Ù

Talk to Meᵢᵢ μç ¹®ÄâμέÄ» ᵢ¬½ÄÇĬ´Ùº, ᵓé ÇÐ½ÀÀÚÀÇ ᵓμ³⁄⁴î Èᵢ Èᵢ ½Ç·ÄÄº Ä², ²³⁄⁴øÄĬ
³ø³⁄⁴ÆÄø´Ù.

ÇÐ½ÀÀÚºᵢ ¹®ÄâÄ» μûᵢᵓ »ÇĬᵢ é **Talk to Me**´À ÇÐ½ÀÀÚÀÇ À½¹⁄⁴ºÄ» ÄĬ½Ä, °Ð¼®ÇĬᵢ ©
¹ßÀ½Ä» ÄèºᵢÇØ ÄÖ´Äμ¥, ÇÐ½ÀÀÚ´Ä **Talk to Me**ÄÇ Äèºᵢᵢ ἈÇºÄÇØ ÄÙ½ÄÄÇ ¹ßÀ½Ä»
Ä½ÄÄ©ÇĬ°ᵢ, ³×ÄĬÆ¼ºè ½ºÇÇÄᵢᵢ ᵢÉººÄᵢ »ÇĬ·Ä ³è·ÄÇĬᵢ é μÉ´Ù. ÄĬ·ÇÑ ÈÆ·ÄÄ» ²ÙÄØÈ÷ ÇĬ´Ù
º, ᵓé ÇÐ½ÀÀÚ´Ä ³×ÄĬÆ¼ºè ½ºÇÇÄᵢᵢ Ἐᵢ»ÇÇÑ ¹ßÀ½Ä» ±ᵓ»çÇĬºÖ μç,ç, ᵓμ¹® Ç¥ÇöÄ» ᵢÄü
ᵓᵢ½ºÄĬÇĬºÖ μç³⁄⁴î, **Talk to Me**ᵢᵢ μç ¹®ÄâμέÄ» ½Ç»ýÈºᵢ¼μμ ÈÇ,çÇĬºÖ ±ᵓ»çÇÖ ¼ö ÄÖºÖ
μÉ´Ù.

½ÇÄᵢ·Í **Talk to Me**ÄÇ ´ÙÄĬ¾È·Í±×´Ä °øÇ×, ÄºÇà, ᵢÄ½±¹ μĬ ½ÇÄᵢÄÇ Äâ¼Öᵢ ᵢèºæÄᵢ·Í ÇĬ,ç,
ÄÆ±ᵓ ÄÈ´èÇĬ±âᵢ¼ºÄĬ ÄüÈ·Í °ñÄĬ´Ĭ½º ¾±¹«º, ±â±ĬÄö Çö½Ç »óÉ²ÄÇ ᵢᵢº®ÇÑ ÄçÇöÄĬ´Ù.
ÇÐ½ÀÀÚºᵢ ±×´è·Í ÄĬÇö ½ÇÄᵢᵢ ÄùÄÄÇĬºÖ ÇÖÄ» ᵓñÄùÄᵢ·Í ÇĬᵢ´±â ᵢᵢ¹®ÄĬ´Ù.

²ÙÄØÇÑ ¹Ýº¹ÄĬ ÇÐ½ÀÄÇ ᵢ¼èᵢᵓ ÇØμμ ¹Ýº¹ÇĬ´Ùº, ᵓé Èπ½Ä Äö·çÇĬÄö ¾ÉÄ»±Ĭ °ÆÄπÇÖ ÇÈᵢä´Ä
¾ø´Ù. ÇÐ½ÀÀÚ´Ä ÄÖ¾ÄÄø ᵢ©·´ ´è´ä Äß Ä¹ø´Ù ¥´äÄ» °ᵢᵢÄᵢ·Í½á ᵢ©·´ °ᵢÄö ½Ä³º, ®ᵢÄÄÇ
´ÙÄĬ¾È·Í±×ᵓᵢ ÄøÇàÇÖ ¼ö ÄÖ±â ᵢᵢ¹®ÄĬ´Ù. ÇÐ½ÀÀÚºᵢ °ᵢᵢ´Ä ´è´äμέÄÇ ÄᵢÇÖÄº .¹¹⁄⁴,ᵢᵢ´Ù
¼ö½ÉºᵢÄöÄÇ ½Ä³º, ®ᵢÄᵢᵢ °ᵢ´ÈÇĬºÖ ÇÑ´Ù.

TaLk to Me ΑΕΔΑ°Άö

TaLk to Me ΑΕΔΑ°Άö ¾È¿i´Á;

- 2ÁáÀÇ CD-ROM°ú
- 9» ¿Á´9¾ó°ú
- ÇìμáÆè°ú ¿ÁìÀ©°; Çì¾á·í μÈ Çìμá¾4Àì μé¾4í ÀÖ´Ù.

»çzîµå Ä«µå

´ëºí°ÐÀÇ , ÖÆ¼¼µð³¼î PC¿; ´Ä Àìì »çzîµå Ä«µåº; ¼³Ä;µÇ³¼î ÀÖ´Ù. **Talk to Me**´Ä À©µµ,ì Áö¿øÇí´Ä 16ºñÆ® »çzîµå Ä«µå¿;¼ »çzèÇíµµ·í , µé³¼îÁ³´Ù.

±×, ®ºí »çzîµå Ä«µåº; Áì´ë·í ÀÙµ¿µÇ·Á, é ºç »çzîµå Ä«µå¿; ±, µ¿½ÄÄÑ ÁÖ´Ä ÇØ´ç »çzîµå µå¶óÀì¹º; ÇÑ±Ù À©µµ¿; ÁæÈ®È÷ ¿Ä¶ó¿ì ÁÖ³¼î³¼ß ÇÑ´Ù. »çzîµå µå¶óÀì¹º; ¿Ä·ÁÁÖ´Ä ¹æ¹ýÀº »çzîµå Ä«µå È, »çz;¼ Ä;ºøÇí´Ä »çzè ¼³, í¼,ì ÄÜÁ¶Çí, é µÈ´Ù.

Talk to Me ÇÐ½Ä ½Ä Ä½¼º À½ÄÀì Àß µÇÁö ¾ÉºÁ³º Ä;¼öº; ºè¼ºº ³,ºÔ ³º¿À´Ä ºæ¿ì´Ä ´ëºí°Ð , ¶ÀìÁ©º; ÁÁÁö ¾ÉºÁ³º ÁæÈ®È÷ , ¶ÀìÁ© , ¿ÉÁö ¾É¾Æ¼¼Àì´Ù. Àì·² ºæ¿ì¿;´Ä Windows 3.1Àì³º Windows 95¿; ÀÖ´Ä ³ìÄ½±â¿;¼ ³ìÄ½Ä» Çíºí µé³¼î ºÁ , ¶ÀìÁ© Áç¼º »óÁÁ, ÌÈÀìÇØ º, µé µÈ´Ù. Áç¼ºÀì Áì´ë·í µÇ³¼î ÀÖÁö ¾ÉÁºº ºæ¿ì´Ä ³ìÄ½ »óÁÁº; Áì±×·Á® ³ºÁ, ³ººÁ³º »çzîµå ÀÖ´Ä ½ÄÈÈº; ÄüÇò ³ºÁ, ³ºÁö ¾É´Ä´Ù.

ἸΑΙΑ©

ἸΑΙΑ© Ἀεἶ» »ζῆμα Ἀ«μαζι ἈÖ'Ä 'ÜÄÜ ¼Éζι ²ÈÀ, é μÉ'Ù. ²Äè »ζῆμα Ἀ«μαζι 'Ä 4°³ÄÇ
'ÜÄÜ°; ÄÖ'Ü. Mic in, Line in, Spk out, Line outÄì ÄÖ'Ü. Äì Äß Mic inζι ἸΑΙΑ©,; Ἀεἶ®É÷
²ÈÀ, é μÉ'Ù.

ÇimåÆùÀì³ª ½ºÇÇÄ¿

TaLk to Me Á|Çº¿; Â Çimå¼Ä(ÇimåÆùºú ¿ÀìÀ©.¿ ÇÔ²² »ç¿ëÇÒ ¼ö ÀÖµµ·¿ Çì³ª·¿ µÉ
¼¼¼Æ®)Àì µé¾¿ ÁÖ´Ù. ÇimåÆùÀÇ ÀèÀ» Spk(Speaker) out¿; ²ÉÀ, ¿é µÉ´Ù. »ç¿îµåº; Á¿´ë·¿
µé, ®Áö ¾ÉÀ, ¿é, Á¿´ë·¿ ²ÉÇò ÁÖ´ÁÄö ¿¬ºáÀ Çæº¿º µÇÄö´Á ¾É¾Ö´ÁÄö É®Á¿ÇØº»´Ù.

Windows

Talk to Me; Áπ»óÀÙÀ,·Í ÁøÇàμÇ·Á,é Windows ³» ±×·;ÇÈ ,ðμå, »ç;îμå Ä«μå, ÅæºĐÇÑ
P,ð,®; Á|´è·Í¼³Ä;μÇ¾¼¾ß ÇÑ´Ù.

³»çë:

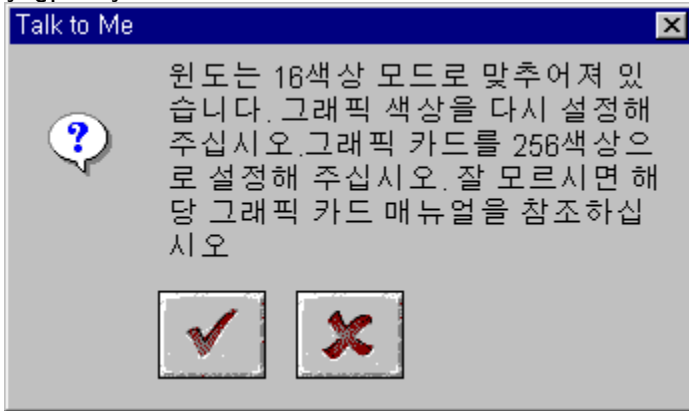
Graphics card ;Í SVGA ½ºÄ©,º

»ç;îμå Ä«μå

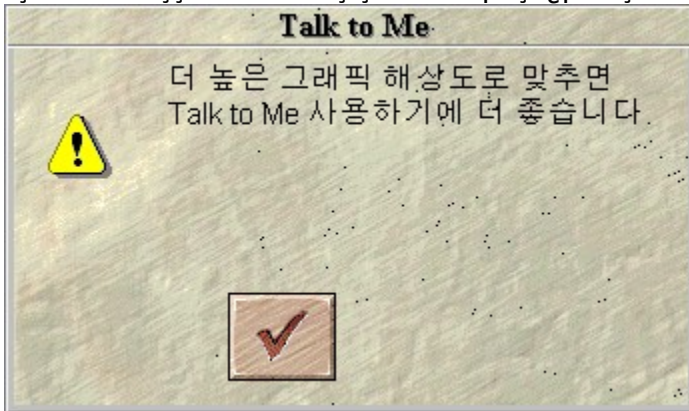
P,ð,®

Graphics card 지원 SVGA 1/2 해상도

Talk to Me는 16색상 모드로 맞추어져 있습니다. 그래픽 색상을 다시 설정해 주십시오. 그래픽 카드를 256색상 모드로 설정해 주십시오. 잘 모르시면 해당 그래픽 카드 매뉴얼을 참조하십시오.



16색상 모드로 맞추어져 있습니다. 그래픽 색상을 다시 설정해 주십시오. 그래픽 카드를 256색상 모드로 설정해 주십시오. 잘 모르시면 해당 그래픽 카드 매뉴얼을 참조하십시오.



더 높은 그래픽 해상도로 맞추면 Talk to Me 사용하기에 더 좋습니다.

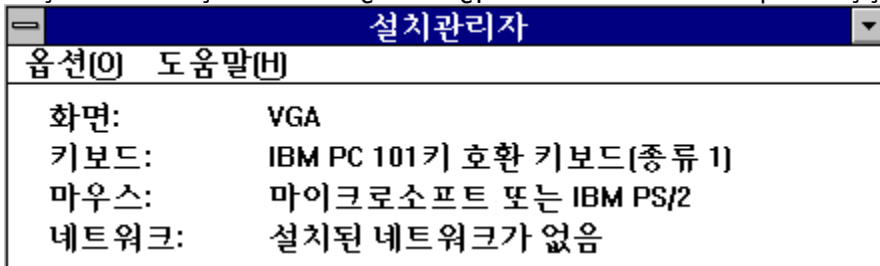
참고:

[Windows 3.1 색상](#)

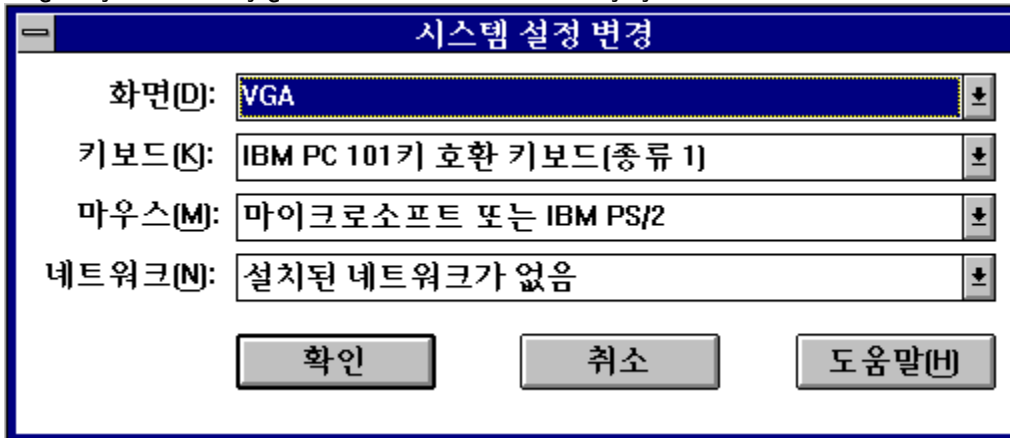
[Windows 95 색상](#)

Windows 3.1 설치

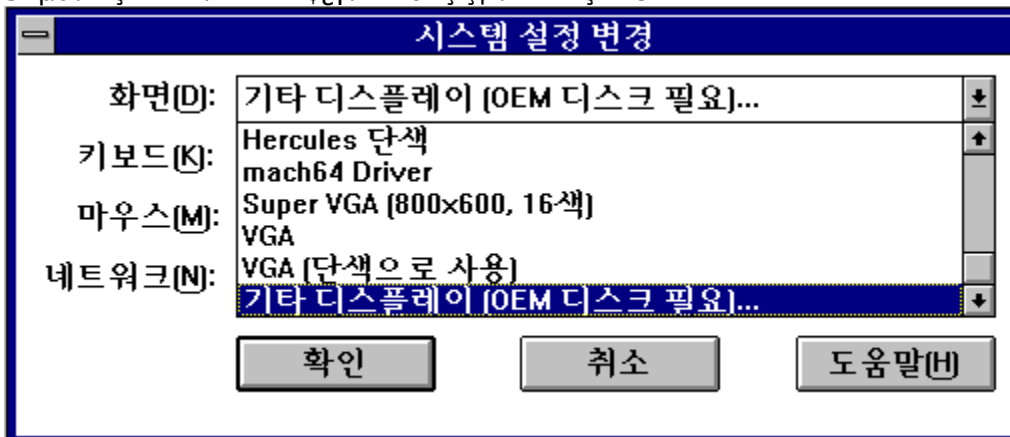
1. Windows 3.1 설치 관리자 실행



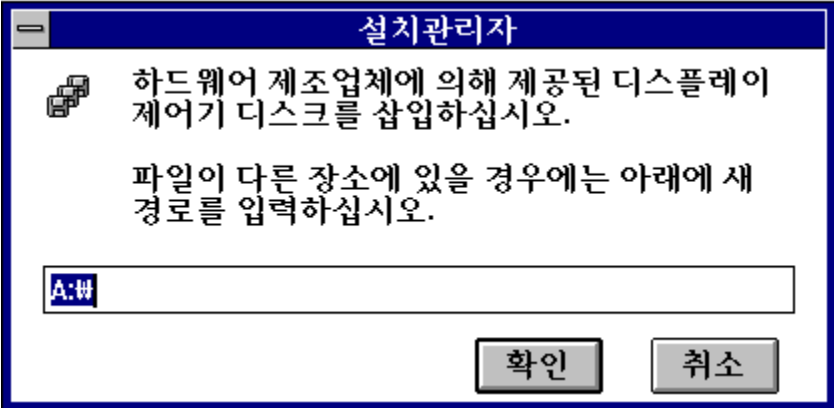
2. 시스템 설정 변경



3. 시스템 설정 변경 (다중 디스플레이)



4. 시스템 설정 변경 (다중 디스플레이) - 확인



»çzîµå Ä«µå

À©µµzî¼ ¼Ò, ®°; Á|'ë·Í µé, ®·Á, é ÇËzäçÑ »çzîµå Ä«µå µå¶6Àì¹ö°; À©µµzî çÄ·ÁÁ®¾4ß ÇÑ 'Ù. °, Äë »çzîµå Ä«µå, | ±, ÄÖÇÒ ¶§ 1~2ÄåÀÇ µð½²Äï°ú »çzîë ¼³, í¼°; Á|°øµÇ´Áµ¥ ±×°íç; À©µµzî »çzîµå Ä«µå, | çÄ, ®´Á ¹æ¹ýÄì ¼³, íµÇ¾4â ÄÖ´Ù.

»çzîµå Ä«µå µå¶6Àì¹ö°; Á|'ë·Í ¼³Ä;µÇ¾4ú´ÁÄö, | È®ÄìÇì±â ÀŞÇØ¼´Á À©µµ ³» ³ìÄ½±â, | ½ÇÇà½ÄÄÑ °, é µË´Ù.



¶ÄìÄ©çì ½²ÇÇÄz, | ç¬°áÇìç©, ñ¼Ò, ®, | ³ìÄ½ÇØ °, °í µé¾4â °Á ±× Àç»ýÄì ±ú²ýÇì, é »çzîµå Ä«µå´Á ÁæÈ®Ë÷ ¼³Ä;µË °íÄì´Ù. ¼Ò, ®°; ³æÄö ¾4ËÄ» °æçìç;´Á ÇØ´ç »çzîµå Ä«µå ÄìÄ¶È, »çzî¼ Äì°øÇì´Á »çzîë ¼³, í¼, | ÄüÄ¶ÇÑ´Ù.

„P,đ,®

Talk to Me°; Á|'ë·Î μ^{13/4}Æ°;±â ÀŞÇØ^{1/4}´Â ÃÖ^{1/4}ÒÇÑ 8M „P,đ,®°; ÇÊäçĬ´Ù. μû¶ó^{1/4} 4M „P,đ,®„| »çzëÇĬ´Â °æzìzì´Â ´Ù,¥ AAzë ÇÁ·Î±x·¥µéÀ° Á^{3/4}·á^{1/2}ÃÃ°°í ·¥ »óÁÖ ÇÁ·Î±x·¥ÀÇ ^{1/4}ýÁÛ„| ÁÛÁĬ°í, **Talk to Me**„| »çzëÇÒ ¶Ş´Â μð^{1/2}°Á© Ä^{31/2}Ã„| ÇÇÇØ^{3/4}ß ÇÑ´Ù. ±x·^{-3a} ÃÖ^{1/4}Ò »çzë °;´ÉÇÑ „P,đ,® 8M„| ÀzëÇÒ ¶Ş´Â 1M Ä^{31/2}Ã „P,đ,®„| ÀzëÇĬ´Â °íÁĬ ÁÁ´Ù(MS-DOS 5.0 ÁĬ»ózì^{1/4}´Â ^{1/2}„¶Æ® μâ¶óÁĬ°ê„| »çzë). ÃÖÀûÀÇ À©μμ È^{-°}æzì^{1/4} ^{1/2}Ã^{1/2}°ÁÛÀ» »çzëÇĬ°í ÀÖ ´ÁÁö„| È®ÁĬĬ±â ÀŞÇØ^{1/4}´Â Ä©μμ „Ä´°^{3/4}óÀ» ÄüÁ¶ÇÑ´Ù.

TaLk to Me ¼³ÄjÇİ±â

ÇÑ±Û Windows 95j¼

ÇÑ±Û Windows 3.1j¼

ÇÑ±Û Windows 95ζi¼

CD-ROM μâηóÀì°êζi **TaLk to Me** CD,ι ³ÖÀ,ε ,ι ÆÊ ÈÄζi ÀÚμζÀûÀ,·î ¼³Äi°i ½ÄÀÛμÈ´Û.

ÇÑ±Ù Windows 3.1¿½

1. CD-ROM μãñóÀìè¿; **TaLk to Me** CD,¿ ³Ö´Á´Ù.
2. ÇÁ·Í±×·¥ °ü¿@ÀÚÀÇ 'ÆÄÄÏ °ü¿@ÀÚ'¿ Þ´°¿; ÀÖ´Á '½ÇÇà'À» Á¬¿,¿ ÇÑ´Ù. D:\ (È±À° CD-ROM μãñóÀìèè°; ÀÖ´Á E,F μí)¿Í InstallÀ» ÀÖ·ÁÇÑ´Ù.
3. ¼³Ä¿ ÇÁ·Í±×·¥À» ½ÇÇà½Ä°±â À§ÇØ 'OK',¿ Á¬¿,¿ ÇÑ´Ù.
4. ¼³Ä¿ ÇÁ·Í±×·¥À° ¿ÖÀú **TaLk to Me**,¿ ¼³Ä¿ÇÒ μð·°Ää¿,¿ ¼³´Á´Ù. TALKTOME´Á »ç¿èÀÚ°¿ °-°æÇÍÁö ¾ÉÀ» °æ¿¿¿ »ç¿èμÇ´Á ±â°» μð·°Ää¿,¿,¿ ÍÁ´Ù. ¿øÇÍ´Á μð·°Ää¿,¿,¿ ÍÁ» ÀÖ·ÁÇÑ´Ù.
5. ´ÙÀ½¿£ °¿;Äâ ³·Ä° ÇÕ°Ý ¼öÁØÀ» ¼³´Á´Ù. Àì°íÀ° ÄÄÇ»Áí°¿; Àí½ÄÇÒ ÇÐ½ÄÄÚÀÇ ¼ßÀ½ ¼öÁØÀ» ¼³´Á´Ù. ÇÑ ¼ø ¼³Ä±ÇØ ³öÄ¿,¿ é ÀìÉÄ .½¼¼ ¾É¿;¼´Á .¹°§À» ³»¿,¿ ± ¼ö ¾ø´Ù. ÇÐ½ÄÄÚ°¿; 1À» ¼±ÄÄÇÍ¿,¿ é **TaLk to Me**´Á Á¿,¿ è·Í ¼ßÀ½ÇÍÁö ¾ÉÀ° °í±íÁöμμ ¼«Á÷°ÁÚÀ¿,¿ ¼ö¿èÇÑ´Ù. ´ö ³ðÀ° ÇÕ°Ý ¼öÁØÀ» ¿øÇÍ¿,¿ é .¹°§À» ³ðÀ¿,¿ é μÉ´Ù. TALKTOME.INI ÆÄÄÏ¿;¼¼ .¹°§À» °-°æ½ÄÄ³ ¼öμμ ÀÖ´Ù.

TALKTOME. INI

¼³Ä;Çĭ´Â µ¿¾È **TaLk to Me**´Â ÇÐ½ÄÄÚÀÇ À©µµ µð·°Ää, ®¿; TALKTOME.INI ÆÄÄĬÄ»
º¹»ççŃ´Ù. ÄĬ ÆÄÄĬÄº **TaLk to Me**ÀÇ ÀŪµ¿ ÆÄĬó¹ĬĬ(¾ð¾Ĭ Á¾·ù, ÄÖÄú ÇÖ°Ý ¼öÄØ µĭ)º; ÄĬ
´è·Ĭ ¼³Ä;µçµµ·Ĭ µµ¿Ĭ ÄØ´Ù. TALKTOME.INI´Ä ÄØ½ºÆ® ÆÄÄĬ·Ĭ ¾ðÄĬµçÄö º°æÄĬ °;´ÉÇĭº²
½Ä½ºÄÜÄ» Äß, ð, £´Ä ÇÐ½ÄÄÚ´Ä °;´ÉÇĭ,é º°æÇĬÄö ¾È´Ä °Ö ÄÄ´Ù.

TaLk to Me ½ÇÇà

TaLk to Me, ½ÇÇà½Ã°±â ÀŞÇØ¼´Â ¼³Ä;ÇÒ ¶§ ³²Ä, ³¼ÆÀÌÄÜÀì³² TALKTOME.EXE, ! µí ¹ø
Ä¬, Çĭ, é µĒ´Ù.

TaLk to Me Áözi±â(Uninstalling)

Çĩµå µå¶óÀì°è¿¼¼³ÄµÈ TaLk to Me ÆÄÄĩµéÀ» ¾ø¾Ö±â ÀŞÇØ¼´Â UNINSTALL
¾ÆÄÄÜÄ» Ä¬, Çĩ, é µÈ´Ù.

±â°» 1æ¹ý

¼³Ä;°; ³;³ª é ÇÐ½ÄÄÚ´Á 'TaLk to Me' ¼; ¼ÇàÇí°í ½ÍÄ» °ÍÀ´Ù. ÇÐ½ÄÄÚ°; ÀÌ ÇÁ·Í±×·¥Ä» Àß È°¼èÇÍ±â ÁŞÇØ¼´Á ´ÙÀ½ÄÇ ¹æ¹ýÄ» ¾Ë¾ÆµÍ, é ´õ¼í ÆÍÇÍ°Ö TaLk to MeÄ» »ç¼ëÇÖ ¼ö ÄÖ ´Ù.

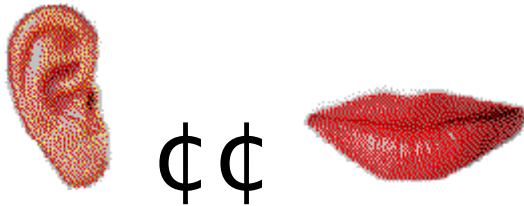
ÆÍÇÑ Ä÷,²

ÇÐ½ÄÄÚ´Á ÇìµåÆùÄ» ¼ÖÀú ÁæÈ®Çí°í ÆÍÇÍ°Ö Äø¼èÇÍ´Á °Ö ÁÁ´Ù. ¼ÄÀÄ®´Á ÀÖ¼;¼ 2½ÄÍ Áµµµ ¼¾¾ÍÄ® À´ÁöÇí°í, ¼û½´ ¼Ş,¼´Ù, ¼ÄÀÄ®°; Èçµé,® ´Á´ÍÄ» ¹æÁöÇÍ±â ÁŞÇØ¼ ¾ó±¼ ÇÑ ÄË¼; °;°±°Ö °ÙÀÌ´Á °Ö ÁÁ´Ù.

Ç¥½Ä,¼ °;°í »ÇÍ±â

´ë´äÄ» ±â´Ù,®´Á ´ë±â Ç¥½Ä°; ¾Ä,³´ ¼Ş ÄÄÇ»ÄÍ¼;°Ö ´ë´äÇÑ´Ù. ´ë±â »óÄÄ´Á ´±Ù´ó ¾ö ´Í ÞÄÌ¼Ç µÍ Á¾·ù°; ÄÖ¾Í ÇÐ½ÄÄÚ°; ¼±ÄÄÇÖ ¼ö ÄÖ´Ù. ´ë±â »óÄÄ,¼´±Ù´Í ÇÍ,é È,é ¾Æ·ÄË¼;´¾»¾, ÇÍ½Ë½Ä¼Á´¼ó´Á, Þ½ÄÄö°; ¾Ä,¾°í, ¾Ö´Í ÞÄÌ¼ÇÄ,¼´½±ÄÄÇÍ,é ¾Æ·Ä³·³ ±Í¼¼ ÄÖ¼ú·Í °ÇÍ´Á ¾ö´Í, ÞÄÌ¼ÇÄÌ ¾Ä,³´Ù.

¾»¾, ÇÍ½Ë½Ä¼Ä



ÄÄÇ»ÄÍ¼´ ´ëÈ,¼ ÇÖ ¼Ş ¾Æ·ÄÇ ±â°» »çÇ×Ä» ÄöÄ°,é ÄÄÇ»ÄÍ¼ÍÄÇ ´ëÈ´Á ´õ ÄÚ¼½°·¼öÄø´Ù.

ÄÍ´Ù
ÄÄÇ»ÄÍ¼; ÄÍ¼
÷ÇØÄö,é
´Ù,¥
»ç¼÷ÇÍ°í
»ÇÍµÍÄ
ÄÚ¼½°·°Ö
´ëÈÇìµµ·¼ ÇÑ
´Ù.

- »ß¼Ö,®°; ³ ÈÄ,»ÇÑ´Ù.
- ÄÄÇ»ÄÍ¼´ »ÇÍ´Á µ¼¾Ë¼´Á´Ù,¥ »ç¼÷´ó´Á »ÇÍÄö ¾Ë´Á´Ù.
- »ÇÖ Ä÷·È°; µÇ,é ÄÖÄúÇÍÄö,»°í ÄÖ¾ÍÄø ½Ä°É ¾»¼; ÁæÈ®È÷,»ÇÑ´Ù. °;´ÈÇÍ,é Ä« ¼Ö,® ÁæÈ®È÷,»ÇÑ´Ù.
- ±â ¹®Äå¼¼´Á ÄÄ» ´õ °ü,£°Ö,»ÇÑ´Ù. ÄÖ¾ÍÄø ½Ä°ÉÄ° 4ÄË Áµµµ¼ó´Á ´ÍÄ» ÄØÄö ¾Ë´Á´Ù.

¼Ä½Ä» ÆÍÇÍ°Ö °®´Á´Ù. ¼Ç °ç ¹®Äå,¼´Ù ÁæÈ®ÇÑ ®µè, ¾Í¾Ç, ¹ßÄ½Ä» ÄÍÈ÷±â ÁŞÇØ¼, ðµ´ÄÇ ¹ßÄ½Ä» ±×´ë·Í µû¼óÇÑ´Ù.

ÈùÆ®

- ÇÖÝ ¼öÄØ(Acceptance Level)Ä° ¾öÄ¼µçÄö °°æÇÖ ¼ö ÄÖ´Ù. ¼ÌÄü ÄË°, ÄÚÄÍ ÇÐ½ÄÄÚ¼ó,é ÄÌ ¼öÄØÄ» 1·Í, ÄÄÄ´Ù. ÄÍ °æ¼¼¼´Á ÄÄÇ»ÄÍ¼ÍÄÇ ´ëÈ¼;¼ ÇÐ½ÄÄÚÄÇ ´ë´äÄ° ¼½Ä´ ´È Äµµµ·¼ ÄÍ½Äµç¾Í ¾ö¼ÐÇÍ°Ö ´Ù·ç¾ÍÄöÄö ¾Ë°í ´ÙÀ½ ´ëÈ·¼½´¼µË´Ù.

ÁÖÀÇ : ¼Å÷ ¹ΒΑ½À» °íÄ;±â ÀŞÇØ¼'Â ÇÕ°Ý ¼öÁØÀ» ³ðÇð °; 'Â °Ö ÁÁ'Ù.

- ¹ΒΑ½ ¼¬½ÀÀ» ÇÒ ¶§'Â ,ðµ" ¹ΒΑ½; ; °;Àå °;±ð°Ö ,ð¹æÇØ¾Β ÇÑ'Ù. °;±í; ,é °;±í;¼ö-í Á;¼ö'Á ³ð¾ÆÁØ'Ù.
- Ä³À½;£ Á» ¾í»öÇí'õ¶óµµ ΑÚ½ÀÇ ¹ΒΑ½ ¹æ½ÀÀ» ¹Ù²Ù,é °ð ³ðÀº ¹ΒΑ½ Á;¼ö,| ¾ðÀ» ¼ö ΑÖ'Ù.
- ³íÀ½µÈ ¹ΒΑ½À» µéÀ» ¶§ 'Ù¾í³² ¹®ÀåÀÇ ÇÑ °íºÐÀ» ÁýÁΒÇØ¼ µéÀ» ¼öµµ ΑÖ'Ù. Àì± ¹æ½ÀÀº 'ç½ÀÀÇ ¹ΒΑ½À» 'õ;í ²Ä²ÄÀì Ä¼Ä©ÇÒ ¼ö ΑÖµµ-í ÇØΑÖ,ç °íÄ¾¾Β ÇÒ ¹ΒΑ½À» ÁæÈ®È÷ °,;©ΑÖ°Ö µÈ'Ù.

ἡΑἰἌ©

ἡΑἰἌ© Ἄ 1βΑ½ ζ -1½Αζ; ÇÉ¼öÀû μμ±, ὕ. ΑύΑἰ 3a»Û ἡΑἰἌ© Ἄ **Talk to Me**; ÇÐ½ΑΑÚΑÇ
1βΑ½Α» Αἰ ἔ·ἰ Αἰ½ΑÇἰἈö, øÇἰ°Ö Çἰ, ç °άúÀûÀ, ἰ·Ἄ ÇÐ½ΑΑÚ°; 3·Αº Αἰ¼ö, ἰ ¾ð°Ö, μç ὕ.
°; ἔÇἰ, é **Talk to Me**; Æ÷ÇΟμÇ¾ἰ ΑÖ Ἄ ἡΑἰἌ©, ἰ »ç; èÇἰ±â, ἰ ±ÇÇΝ ὕ. Αἰ ἡΑἰἌ© Ἄ
¼ÖΑ½Αἰ, 1Αº °ø·£; ἰ¼μμ ÇÐ½ΑΑÚΑÇ ¼Ο, ®°; ἡΑἰἌ©; ἰ ¼±, ἰÇἰ°Ö ἄ±æ ¼ö ΑÖμμ·ἰ
μé¾ἰΑ³±â ἡS¹©Αἰ ὕ.

ÇìμåÆùÀì³ª ½ºÇÇÄ¿

ÇìμåÆùÀº ÇÐ½ÀÀÚº; ½Ã²ó·¿î ÁÖÀ§ È°æÀÇ ¹æÇØ,| ¹PÁö ¾É°í ÁýÁßÇĬ¿© ÇÐ½ÀÇÒ ¼ö
ÁÖμμ·Ĭ μ½´Á´Ù. μû¶ó¼ **TaLk to Me**ÀÇ Çìμå¼ÄÄ» »ç¿ëÇĬ±â,| ±ÇÇŃ´Ù.

»çzë ¾ð¾î

TaLk to Me 'Â ½ºÆäÀî¾î, ÇÁñû½º¾î, μñÀî¾î μî ç·- 'Ù, ¥ ¾ð¾î±Ç ÇÐ½ÀÀÚμέμμ
»çzëÇîμμ·î μé¾îÁ® ÄÖ'Ù. ¼±ÄÄÇÑ ¾ð¾îî; μûñó, þ'º È, éÀî¾î 'ÙÀî¾î·î±x È, éÀî ÇØ'ç
¾ð¾î·î ¾È³»μÈ'Ù.

ÁÖÁ;

ÁÖÁ; 'Á 'ëÈ°; Àì·ç³/4îÁö 'Á »óÉ²À» ¿ä³/4àÇí 'Á Á! ,ñÀì 'Ù.

1æ1ý·Ð

Talk to Me 'Á 'Ù³¼ççÑ È,È ±³½À 1æ1ýÁ» Áí°øçÑ'Ù. ÇÐ±³ ±³½ÇÀì³ª ÀÚ; ÇÐ½À µîÀì 'Ù °; 'ÉÇÍ'Ù.

¾Æ·; 'Á ½ÇÁì È°è °; 'ÉÇÑ ÇÐ½À °èÈ¼¼ÀÇ ¿¹Àì'Ù.

I- Lesson °í, £±â

ÇÐ½ÀÇì°íÀÚ ÇÍ'Á ·¹½¼¼À» ¼±±ÀÇÑ'Ù.

II- Dialogue--½±°Ô

°;Àâ ³·À° ·¹ø§·î ÇÕ°Ý ¼öÁØÀ» ¿ÁÁ'Ù. Àì °æ¿ì¿; 'Á ¼¼÷ À½¼¼µµ ÁÄÇ»Áí°; ½±°Ô ¼ö¿èÇì·î, °£'ÙÇÑ 'èÈ,¿; ¿½ÀÇÍ'Ù °, ¿ ÇÐ½ÀÁÚ'Á Á« ¾î·Á¿ð ¾øÀì ±× ÇÐ½À ÁÖÁì¿; Ä£¼÷ÇØÁú °íÀì'Ù.

III - Dialogue--¾î·Æ°Ô

ÇÕ°Ý ¼öÁØÀ» ³ðÀì ¿ ÁÄÇ»Áí'Á 'Ù½À ±× 'èÈ,¿; ¹Ý¹Çìµµ·î ÇØÁØ'Ù. ÁÄÇ»Áí'Á ¼¼÷ ¹BÀ½Àì³ª ¹®Àâ» ¹P¾ÆµéÁìÁö ¾É±â ¶§¹®Àì'Ù.

Àì, °Ô ÇÍ'Ù °, ¿ ¹BÀ½ ¿½ÀÀ° Çâ»óµÇ°í ÇÐ½À ¼¼°ú'Á ³ð¾ÆÁú °íÀì'Ù.

IV - ¹BÀ½ -- µù¶óÇì±â

¹BÀ½ ¿½ÀÀ° µè±â ÈÆ·Áú °ü°èµÇ¾î ¿µ" ¹BÀ½À» µè°í °è¼Ó ±×°íÀ» µÇÇ®ÀìÇì°Ô µµ¿íÁØ 'Ù.

¿·- ¹øÀÇ ½Äµµ'Á ÇÐ½ÀÁÚ°; ÁÚ½ÀÀÇ ¹BÀ½À» Ä¼Á©ÇÒ ¼ö ÀÖµµ·î Á;¼öÈµÈ'Ù.

¿µ" ¹BÀ½¿; °;À ±ÙÁçÇì°Ô µù¶óÇì±â, ¿, ¿ ¹ø ÇÍ'Ù °, ¿ ÇÐ½ÀÁÚÀÇ ¹BÀ½À° Çâ»óµÈ'Ù.

V - ¹BÀ½ -- ¿í°®ÇÑ ¹BÀ½À·î ¿, µé±â

ÆÄÇü ±×·;ÇÁ, ¿ Àì¿èÇì¿ © µè±â, ¿ ¹Ý¹Çì°í ¿, »Çì±â, ¿ ÁýÁBÇì¿ © ¿½ÀÇÑ'Ù. Á;¼ö, ¿ Ä¼Á©Çì'Á °íµµ ÇÐ½ÀÁÚ°; ¿í°®ÇÑ È,È,¿; ±, »çÇìµµ·î µµ¿íÁØ'Ù.

VI - Dialogue·î µ¹¾Æ°;±â

Æ°°È÷ ¾î¶² ¹BÀ½Àì ¾î·Á¿ì ¶§'Á ÇØ'ç Dialogue·î µ¹¾Æ°; ¿½ÀÇÒ ¼ö ÀÖµµ·î ±, ¼¼µÇ¾î ÁÖ'Ù.

VII - Dialogue -- 'ö ³ðÁ° ·¹ø§·î

'ÙÀì¾È·î±×ÀÇ ·¹ø§À» ³ðÀì'Á 1æ1ýÀ° ¾Æ·;¿; °°'Ù.

- **Talk to Me**; Á; 'è·î µÈ ¹BÀ½, ÁÁ° ¹BÀ½ ¿, » Áì½ÀÇÒ ¼ö ÀÖµµ·î ÇÕ°Ý ¼öÁØÀ» ³ðÈÜ 'Ù. µù¶ó¾¼ ÇÐ½ÀÁÚ'Á °; 'ÉÇÑ ÇÑ ÁÁ° Á;¼ö, ¿ ¾ð±â ÀŞÇØ ÁæÈ°È÷ µù¶óÇØ¾ß ÇÑ'Ù.
- ÇÕ°Ý ¼öÁØÀ» ³ðÀì'Á °í ¿Ü¿;µµ 'ÙÀì¾È·î±×ÀÇ ÁØ½°Æ®°; È,¿;¿; ¿, ÀìÁö ¾É°Ô ÇØ ³ð°í ¿½ÀÇì, ¿ È,È ±, »ç·ÁÀì 'ð¿; Çâ»óµÈ °íÀì'Ù.
- ÇÕ°Ý ¼öÁØÀ» ³ðÀì'Á °í ¿Ü¿;µµ 'è·ä ¼±±ÀÀì °; 'ÉÇÑ 'èÈ ±, ¹®Àì ÁØ½°Æ®·î °, ¿ ©ÁöÁö ¾É°í ÇÐ½ÀÁÚ°; ½²½²·î 'èÈ,¿; ±, »çÇìµµ·î Çì, ¿ È,ÈÀÇ ÁÀ¿è·Á° 'ð ¾¾ÆÁú °íÀì'Ù.

Talk to Me 'Á ÇÐ½ÀÁÚ ½²½²·î 'Ù¾¼çÇì°Ô ¹®Àâ» ±, »çÇÒ ¼ö ÀÖµµ·î 'è·ä» ¿·µ Áí°øçÑ

10.

‘ç½ÅÄÇ ¹ßÄ½Ä» Çâ»ó½ÄÄ°±â

¹ßÄ½ Ä½ö´Ä ±â»°¹ ¹óÁÍ ÄÖ´ 7±íÁÖ´; ´ÉÇÍ³³ Ä³Ä½ç; ´Ä Æð±Ö´ Ä½ö; 2³³ 3Ä½´³³óí ÇÐ½ÄÇ´Ä´ °ÁÌ ÄÄ´Ù. ±x, ®´í Ä÷Ä÷ Æð±Ö´ Ä½ö; ³ðÁÍ´Ä ¹æ½ÄÄ, ´í ÇÐ½Ä ñÇç; ÁæÇ´Ä´ °Ö ÄÄ´Ù.

±, Ä½ÄÜÄ, ´í **Talk to Me**ÄÇ ¾í¶² ¹æ½ýÄ» ÄëÇØ ¹ßÄ½Ä» Çâ»ó½ÄÄ³ ¼ö ÄÖÄ»±í?

I - , ð¹æ(Imitation)

, ð¹æÄ° **Talk to Me**´; Äß±, ÇÍ´Ä´ °; Äâ ±â»ÄÜ ÇÐ½Ä ¹æ½ýÄÌ´Ù.

°«³¾ÆÄÌméÄ° mé, ®´í ´Ä´ °íÄ» ±x´ë´í µÇÇ®ÄÌÇÍ, ´é¼´, »ÇÍ±â´, ¹èç´í´Ù. »Ä» ¹èç±â ½ÄÄÜÇÍ´Ä 12°³çù µÉ´°³ ¾ÆÄÌméç; °Ö ÄÖÄÉÄÇ´ ´Ü¾í´Ä ¾ö, ¶³³ ¾ÆÖüÄÌ´Ù. ÄÌ´Ü¾í´Ä´ °í, ð´; ¾Ö´°íÁÍ µè´íÄÜ ÇÍ´Ä´ ´Ü¶÷Ä, ´í´°è¼ÖÄÜÄ, ´í µÇÇ®ÄÌÇÍ, © ½ÄÄ´´Ä´ ´Ü¾í´Ä´ ´Ü¾í´Ä´. ¾ÖméÄ° Ä³Ä½ç; ´Ä ¾, ¶³³ öü¶ó´Ä ½ÄÄÇ´ °ÖÉ®½ÇÇÑ´, »´í ÇÇÇÖÇÍÄö´, °è¼ÖÄÜÄ´ µÇÇ®ÄÌ´í´°´ó´óÄÜÄ, ´í´Ä ¾ÆÄÖ ÄÍÄí(?) »Ä» ¹èç´í´Ù. ±x, ®´í ÄÌ± ½ÄÄ, ´í , ðµç »ýÉ´´ ´Ü¾í´Ä´ »¹èç´í´Ù. ³æ°É´Ù.

Ä« ±ÜÄÜ³³ ±x, ²ÄÌ´ ´ã±ä Ä½Ä¹°Ä» ¾öÄ» ¼ö ÄÖ´Ä´ ¾ÆÄÌméÄ°´ °í, ð´; ±x ¾Éç; ´ã±ä´ °É´ÜÇÑ´ ´Ü¾í´Ä´ ¹ßÄ½Ä»´ °íÄÄ´ ÄÖ´, ´é¼´ °ñ´í¼Ö´ ¹ßÄ½Ä°´ ÄæÉ®ÇØÄØ´Ù. ÄÌ± ¹æ½ÄÄ, ´í ¾ÆÄÌméÄ°´ ½Ä°ÉÄÌ´ Äö³²ç; µü¶ó´ ´ðç´í´Ä´ ´Ü¾í´Ä´ ´Ü¾í´Ä´, ¶½ÖÄÌÇØ´ °É´Ù.

çÜ±¹¾í´, ¹èç´í´Ä´ ÇÐ½ÄÄÜ ç²½Ä´ ÄÌ± °ñ½ÄÇÑ´ »óÉ²ç; ¼ ¾öð¾í´, ¹èç´í´Ù. ³xÄÌÆ¼öè ½ÖÇÇÄ´ çméÄ°´ °í, ð´°íÁÍ ÄÜç´½ö. ¾öð¾í´, ½ÄµæÇÑ´ ¹Ý´, ´ð±¹¾í´; ¾Æ´Ñ´ ÄÌméÄ°´ çÜ±¹¾í´ ±³Äç´ ÄxÄÌÇÄ³³ ÇØ´ç´ ¾öð¾í´; »ççèÇÍ´Ä´ ¾³¶ó´, ¹æ¹®ÇØ¼´ ÄÜ½ÄÄÌ´, ¾³Ä´Ä´ »ç¶÷méÄ»´, ð¹æÇ´´Ä´ µí, , ð¹æÄÇ´ ´ë´ó´ Äí´, ðµ´ÄÌ´ ´Ü´, »ÖÄÌ´Ù.

Talk to Me´Ä´ ÇÐ½ÄÄÜ´; µè´í µü¶óÇØ´ ¼ö ÄÖ´Ä´ »óÉ²Ä»´ Äí°øÇÑ´Ù.

¹ßÄ½Ä»´ ±x´ë´í´ µü¶óÇÍ´Ä´ °íÄ½ß, »´í ¹ßÄ½Ä»´ Çâ»ó½ÄÄ´´Ä´ °; Äâ ÄßçäÇÑ´ ¹æ½ýÄÌ´Ù.

II - Ä½ö

Talk to Me´Ä´ ÇÐ½ÄÄÜ´; , ðµ´ ¹ßÄ½ö´ ¾ö, ¶³³ °ñ½ÄÇÍ´°Ö´ ¹ßÄ½Çß´Ä³Ä, Æð´; ÇÍç´ Ä½ö; ³³Ä, ³½´Ù.

Ä½ö´; çÄ´, ¶ß±íÁö´ ¾í¾ç, , µè, °¾öÄ»´ ´Ü²Ü¾í´´; ´é¼´ ÇÑ´ ¹®ÄâÄ»´ µÇÇ®ÄÌÇÍ´, ´é, ¹ßÄ½Ä°´ Çâ»óµÉ´Ù. Ä½ö´; ´Ü´, ðµ´ ¹ßÄ½ç; ¾ö, ¶³³ ±ÜÄÇÇØ´ ÄÖ´Ä´, ÇÇ½ÄÇØ´ ÄÖ±â´ ¶ß¹®ÄÌ´Ù.

III - ÆÄÇü ÇÇ½Ä

°ç´ ±, ¹®Ä°´ ¹ßÄ½ÄÇ´ °¾ä´ Äæµµç; µü¶ó´ ±x´; ÇÈÄ´, ´í ÇÇÇöµÉ´Ù. ÄßÄÉÄÇ´ ÆÄÇüÄ°´, ðµ´ÄÇ´ ¹ßÄ½Ä», ¾Æ´; ÄÉÄ°´ ÇÐ½ÄÄÜÄÇ´ ¹ßÄ½Ä»´ ÇÇ½ÄÇÑ´Ù. ±x´, °Ö´ ÇÐ½ÄÄÜÄÇ´ Ä½¼öÄ°´ ½Ä°çÉµÉ´Ù.

É word Ê É silence



Ces fa laises sont vrai ment a brup tes!

"Ces falaises sont vraiment abruptes!"

±x, ²Ä³.³ °ç ¹®ÀâÀ° °ÐÄýµÉ ¼ö ÄÖÄ, ç ±x·;ÇÈÀ, í Ç¥ÇöµÉ´Ù.

- "Ces" À½ÄýÀ° ÆÄÇüç;¼ Ä¹, ¶µð·í ÄÄÇ»Äí°; ¼öç;ëçÑ Ä¹ °í°ÐÄÇ ¼öÖ, ®Àì´Ù.
- "falaises" ´Á µí ¹øÄ° ¶µð·í "fa", "laises" À½Äý »çÀìÄÇ °;°çí ±¼°íÄ;Àì, íÈ®È÷ °, Äì´Ù.
- "sont" Ä° ¼¼¼ ¹øÄ° ¶µð·í ´Ù, ¥ ¶µð° ´Ù´Ä ÆÄ°í°; ³·Ä°µ¥ ±x ±í´ßÄ° "s"Äì ´ÙÀ½Ä ½Ä ½Ä "ont"°ú ç-°á½ÄÄ°±â ÄŞÇØ¼¼ ¾àÇí°Ö ¹ßÄ½µÇ±â ¶§¹®Àì´Ù.
- "vraiment" Ä° ³x ¹øÄ° ¶µð·í ÀìµÉÄ° µí À½Äý "vrai" °ú "ment"Ä, í ç-°áµÉ °íÄ» ¾È ¼ö ÄÖ ´Ù.
- "abruptes" Ä° ¶µð·í ¼¼¼ °³ÄÇ À½Äý·í µé¾¼íÄø °íÄ» ¾È ¼ö ÄÖ´Ù. "a"çí "brup" »çÄì´Á ÄÙÄ° ±¼°íÄ, í "brup"°ú "tes" »çÄìÄÇ °, ´Ù ±ä ±¼°íÄ° ÆÄÇüç;¼ ÄæÈ®È÷ ³²Ä, ³·´Ù.

δµ´´ú ÇÐ½ÄÄÚÄÇ ÆÄÇüÄ» °ñ±³Çí´Ù °, é °, ´Ù ÄæÈ®È÷ ÇÐ½ÄÄÚ ÄÙ½ÄÄÇ ¹ßÄ½ÄÇ ¹®ÀìÄ;Ä» ¾È ¼ö ÄÖÄ» °íÄì´Ù.

IV - ¹Ý°¹Çíç © µè±â

ÇÐ½ÄÄÚÄÇ δµç ¹ßÄ½Ä° Çíµâ µâ¶óÄì°èç; ±x ´ë·í ÄùÄâµÇ¹Ç·í ´Ù½Ä µÇµ¹·Ä ÄÙ½ÄÄÇ ¹ßÄ½Ä» µéÄ» ¼ö ÄÖ´Ù.

ç©±â¼ ÄßçäçÑ ÇÐ½Ä ¹æ¹ýÄ° °ñ±³Çíç © µè´Á °íÄì´Ù.

Äì ¹æ¹ýÄ° ÄùÄèÄùÄì È, È ÇÐ½Ä ¹æ¹ýÄ, í **Talk to Me** ç½Ä ±x·çÑ ¹æ¹ýç; ±âÄÈÇØ¼ µé¾¼íÄ³´Ù. °è¼ÖÄùÄ, í ¹Ý°¹ÇØ¼ µè´Á °Ö δµ´´ú ÄÙ½ÄÄÇ ¹ßÄ½Ä »çÄìÄÇ Ä÷ÄìÄ;Ä» ¹ß°ßÇØ ¼ö ÄÖ´Á Ä·ÄìçÑ ¹æ¹ýÄì´Ù.

V- çøÇí´Á °í°Ð, µè±â

ÇÐ½ÄÄÚ´Á Æ·Äæ °í°Ð, Ä» ÄýÁßÇíç © µéÄ» ¼ö ÄÖ´Ù. µè°íÄÚ Çí´Á °í°ÐÄÇ ½ÄÄÚç; ¶µç;½° Äç¼, í ³ð°í µè°íÄÚ Çí´Á °í°ÐÄÇ, ¶µð·íÄö, ¶µç;½°ç; ²ø¾¼í´ç°Ù ÇØ´ç °í°ÐÄ» Ç¥½ÄÇíç, é °£´ÙÈ÷ ±x °í°Ð, Ä» µéÄ» ¼ö ÄÖ´Ù.



Ces falaises sont vrai ment a brup tes!

δµ´´ú ÇÐ½ÄÄÚ ¹ßÄ½Ä» °ñ±³Çí´Á °íÄ° ¶µç;½° °£´ÙÇí´Ù. ° ±âÄ³.³ çÑ ¹®ÀâÄ» ÄýÁßÇíç © µè°í ° ç°çÄÇ ±Ù, ¼ö, ®, ÆÄÇüÄì ¾¼¶»°Ö °ü·ÄµÇ´ÁÄö, í ÄùÄ½ÄùÄ, í °ñ±³ÇØ ¼ö ÄÖ±â ¶§¹®Àì´Ù.

¶ñÇ¥

¾Æ·;ÄÇ ¹æ¹ýÄ» ÄèÇØ ´ç½ÄÄÇ ¹ßÄ½Äì δµ´´ú ¾¼¶»°Ö ´Ù, ¥Äö, ¾È¾Æ³» °, ÄÙ!

- ÆÄÇüç;¼ ÖÄù ±x Ä÷Äì, í °ñ±³ °ÈÄçÑ´Ù.
- ¹®Àì; µÇ´Á çµç²Ä» ÄÆ¾Æ³»¾¼í ±x °í°Ð, Ä» ¹Ý°¹ÇØ¼ µè´Á´Ù. ±x·¼ ¾¼´Á °í°ÐÄì Æ²·È´Äö, í ÄÆ¾Æ³½´Ù.
- ±x °í°ÐÄ» ÄýÁßÄùÄ, í ç-½ÄÇÑ´Ù. ±x, ®°í ¹®ÀâÄÇ ³², ÓÁö °í°ÐÄ» ç-°áç;ç © Äì»ó´èÄ³.³ ¹ßÄ½ÄÇÑ´Ù. Äì, °Ö Çí´Ù °, é Ä;¼ö´Á Çâ»óµÉ °íÄì´Ù.
- ¾¼í·Æ´Ù°í »ý°çµÇ´Á´Ù, ¥ ¹®Àâµéµµ ÄŞÄÇ ¹æ½ÄÄ, í Ä÷±ÙÄ÷±Ù ç-½ÄÇÑ´Ù.

½ÄÄÜÇİ±â

ÄÖ, p'°z;¼ 'Lesson'Ä» °í, ¥'Ù.

±x:·, é **Talk to Me** z; µç , ðµç ·½¼µéÄì °, Äí °íÄì'Ù. ±x Äß ·°§°ú ÄÖÄì, ; °, í zøÇí'Ä ·½¼¼Ä» Ä¬, ·ÇÑ'Ù.

Talk to Me - Lesson 고르기

| 언어: | 레벨: | 주제: | 상황: |
|------|-----|----------------------|------------------------------------|
| 영국영어 | 초급 | Describing oneself | Describing oneself/family/clothes. |
| 영어 | 초급 | Describing oneself | |
| 영어 | 중급 | How to count | |
| 영어 | 중급 | Nouns and adjectives | |
| 영어 | 중급 | Introductions | |
| 영어 | 중급 | Losing one's way | |
| 영어 | 중급 | Ordering a meal | |
| 영어 | 중급 | Shopping | |
| 영어 | 중급 | On the phone | |
| 영어 | 중급 | Transport 1 | |
| 영어 | 중급 | At the hotel | |
| 영어 | 중급 | Sports | |
| 영어 | 중급 | Sending letters | |

첫 장면 보기

✓
✗
?

언어: 모두
 레벨: 모두

'Ä¹ Äâ, é °, ±â', ; ¼±ÄÄÇí, é ÇÐ½ÄÄÜ°; °í, ¥ ·½¼¼ÄÇ Ä¹ Äâ, éÄì ³âÄ, ³'Ù.

¼Öµµ°; 'Ä, ° ÄÄÇ»Äí;¼'Ä Ä¹ Äâ, éÄ» °, z ©ÄÖ'Ä¶ó ¼z ·°¼Ç ¹ÜÄÇ zðÄ÷ÄÖ ¼Öµµ°; 'É³îÄú °íÄì'Ù.

·½¼¼Ä» ³;³¼ ¶© '**Cancel**'Ä» Ä¬, ·Çí°í, ·½¼¼Ä» °ñ¶úÄ» ¶§'Ä '**OK**', ; Ä¬, ·ÇÑ'Ù.

½ÄÄÛÇĪ±â

‘ÛÀĪ¼Ë·Ī±×,Ī ½ÄÄÛÇĪ·Á,é

- ÁÖ,þ´º;Ī¼ 'Dialogue',Ī ¼±ÄÄÇĪ°Ä³²
- ÇØ´ç ¾ÆÀĪÄÛÄ» Á±Áç Ä¬,¬ÇÑ´Û.

ÄÖÄÇ! ·½¼¼Ä» °í,£Äö ¾Ë°í¼´Ä´ÛÀĪ¼Ë·Ī±×,Ī ½ÄÄÛÇØ ¼ö ¾Ø´Û.

‘ÛÀĪ¼Ë·Ī±×´Ä

- Ä³Ä½ºĪĪ ½ÄÄÛÇØ ¼öµµ ÄÖ°í
- ¾Ī´Ä ÇÑÆÄÆ®Ī, °ñĪó¼ ½ÄÄÛÇØ ¼öµµ ÄÖÄ,ç
- ÄĪ·Ä ¼ØË°;Ī, Å°ÛÄØ Áú¹®Ä» ¼ØË·Ī °ñĪó¼ ½ÄÄÛÇØ ¼öµµ ÄÖ´Û.

ÄÖÄÇ : ÇÐ½Ä ÄßÄĪ Áú¹®ÄÇ ¼ØË´Ä ÄçÄÇ ĺÄ,¥ÄË ²Ä´ë±â;Ī ´Ä °,ÄĪ´Û.

‘ÛÀĪ¼Ë·Ī±× Äß;Ī¼ÆÄÆ®Ī, °í,£°í ½ÄÄ,é ¼ØË·Ī °í,¥´Û. (ÇÑ ·½¼¼Äº µĪÆÄÆ®·Ī³²´Ī´Û. µĪĪó¼ 30³ÄÇ ‘ÛÀĪ¼Ë·Ī±×·Ī±,¼ºµË ·½¼¼ÄĪ,é 16¹Ø Áú¹®ºĪĪ°; µĪ ¼ØÄ°ÆÄÆ®ÄĪ´Û)

Æ¬ÄçÇÑ Áú¹®;Ī¼ ½ÄÄÛÇĪ±â,Ī ĺØÇĪ,é ĺ²½Ä ¼ØË,Ī °í,£,é µË´Û.

ÄÏ¹ÛÀÛ çøÄç


Talk to Me Ä ÇÐ½ÄÄÛç ÄÄÇ»ÄÍ °ÉÄÇ ´ëÈ, ÄëÇø ½Ç»ÛÈ°ó Äü¹®ÄÛ »óÈ²Ä» ´Û ÄçÇöÇø °, ÄÍ´Û.

ÄÄÇ»ÄÍ´Ä ±× »óÈ²ç; ²Ä, Ä´Ä »çÄøÄ» °, ç ÄÖ, ç, °Ä±âç;¼ Äú¹®Ä» ´øÄö°í, ´ç½ÄÄÍ ´ë´äçö »Ä» ç©·μ ÄÍ°øÇÑ´Û.

´ç½ÄÄÍ ´ë´ä ÄßÄÇ ÇÍ³², ðññó, »ÇÍ°í³², é **Talk to Me** Ä ±× ´ë´ä, Ä»³í»öÄ, Ä¼°çö °, ç© ÄÖ, ç, ´ç½ÄÄÇ ´ë´äç; ´ëÇø ´Û½Ä´ë´äÄ» Çò ññμ ÄÖ´ÄμÛ(´ë´äÄÍ³¼øÄ» ññμ ÄÖ´Û), ±×°ÍÄÍ ÄÄÇ»ÄÍ, Þ½ÄÄöÄÍ´Û. ±×, ®°í ±×·ÇÑ μÑ °ÉÄÇ ´ëÈ, ÄÍ ´ç½ÄÄÇ ´ë´äç; μññó, ´ÛÄÍ³¼È·Í±×ÄÇ ½Ä³², ®çÄ°; ÄøÇàμÈ´Û. (μññó¼ Äú¹® 2ç;¼ Äú¹® 3Ä» °Ç³ÈñÛ°í Äú¹® 4·Í³Ñ³¼í°;±âμ ÇÑ´Û)

Talk to Me - Dialogue

Describing oneself



컴퓨터 메시지:

질문: 03 파트: 1


But, what's your name?

대답:

I'm Michel

My name's Sonia

Tell me yours first





´ÛÄÍ³¼È·Í±× ¾Èç; Ä ÄÍ± °ÍμéÄÍ ÄÖ´Û.

- Äú¹®: Äú¹®Ä° ÄÄÇ»ÄÍ°í, »Ä» Çò ññ, È, éÄÇ çÄ, ßÄÈ ÄßÄÈç; °, ÄÍ´Û.
- çμó ÄÛ·á: Äú¹®μé ÄßçÉ ±× »óÈ²ÄÇ »çÄø ÄÛ·á°; °°ÄÍ °, ç©Äö´ÄμÛ ´ÛÄÍ³¼È·Í±× Äø½°È®ÄÇ çÞÄÈç; ÄßÄ;ÇÑ´Û.
- ÇÐ½ÄÄÛ ´ë´ä: ÇÐ½ÄÄÛ´Ä Äú¹®Ä» μè°í ´ë´äçÑ´Û. Äú¹®ç; ¾Äç;®, ´Ä ´ë´äμéÄÍ È, é çÄ, ßÄÈ ¾È·ç; °, ç©Äø´Û.
- ÄÄÇ»ÄÍ, Þ½ÄÄö: ÄÄÇ»ÄÍ°; ÇÐ½ÄÄÛ°; ÇÑ ´ë´äÄ» μè°í³², é, ±×°ÍÄ» ¾È¾Èμé¾ÄÛÄ½Ä»³²Ä,³»ç ¹«¾ð°; ñç ´ë´äÄ» ÇÍ±âμ ÇÑ´Û. ÄÍ ÄÄÇ»ÄÍ, Þ½ÄÄö´Ä È, éÄÇ çÄ, ßÄÈ, ç Äßç;³²Ä,³´Û.

- ÚÀì¼Ë·Í±× ÁøÇà: ÀĬ'Û ÇÐ½ÄÄÚ°; 'ë'äÀ» ÇĬ'í ¾¼ŋ² p½ÄÄö°; ¾Ä, ¾Ä, é 'ÚÀì¼Ë·Í±× 'Ä ±×¿; , Ä°Ö 'ÚÄ½Ä, ·Í ÁøÇàμÉ'Û. ÇÐ½ÄÄÚ°; ÇĬ'Ä 'ë'ä¿; μûŋó ÁøÇàμÇ'Ä Àì 'ÚÀì¼Ë·Í±× ÁøÇà ¹æ½ÄÄ° ¿©·°; ÁöÄÇ ½Ä¾Ä, ®¿Ä°; °; 'ÉÇĬ'Û'Ä °ÍÄ» ÄÇ¹İÇŇ'Û.

´ë´äçĭ±â

´ÛÀ½Àº ´ç½ÅÀĭ ÁæÈ©ÇÑ ¹æ¹ýÀ, ĩ ´ë´äçÒ ¼ö ÀÖµµĭ ÇØ ÁÛ ±âº» ¿øÄçµéÀĭ´Û.

- »ß ¼Ö, ®º; ³- ¶§±ĭÁö ±â´Û, °´Û: **Talk to Me**´Á ´ç½ÅÀĭ »ß ¼Ö, ®º, ´Û »ĭ, ®, »Çĭ, é ĀĭÁæÇĭÁö ¾É´Á´Û.
- ´ë´äçĭ´Á Áßĭĭ, ØÃßÁö ¾É´Á´Û: »Çĭ´Á Áßĭĭ, ØÃ©°Å, ®, é **Talk to Me**´Á ÀÚµĭÀÛÀ, ĩ ´ç½ÅÀĭ, »Çĭ±â, ĭ ³ĭ³Á´Û°ĭ °ÉÁÖÇĭ¿© ´Û½Å´ë´äçĭµµĭĭ Çĭ´Áµ¥ ±x·³À, ĩ½á ´ç½ÅÇ »Çĭ±â ½Ç·Å» ³ð¿© ÁÖ·Á Çĭ´Á °ĭÀĭ´Û.

Àĭ»óÀ» ÁöÅ°Áö ¾ÉÀ, é ´ç½ÅÇ ´ë´äº ´ç½ÅÀĭ ¼³ÁæÇÑ ÇÖ°Ý ¼öÁØĭĭ µû¶ó¼
ºÖÇÖ°Ý(reject)'µÇ°Á³ª '¿Á·ù(false recognition)' ÆÇÁæÀ» ¹ßÀ» °ĭÀĭ´Û. **Talk to Me**ĭ¼ »Çĭ´Á, ØÃã(pause)º 0.5ÃÉ Àĭ»óÀÇ Ä§¹-À» °ĭ, ®Å²´Û.


- ÄÇ»ÁĭÇ ¹ß½À» ±x´ë´ĭ µû¶óÇÑ´Û: ÇÖ°Ý ¼öÁØÀ» ¿Á·Á °ĭ, é¼, ´ç½ÅÀĭ ´ç½ÅÇ ´ë´äĭ ĀĭÁæ¹ß, Á ³ë·ÄÇĭ, é, ´ç½ÅÇ ¹ß½Àº ÁÁ¾ÆÁú °ĭÀĭ´Û. ¹ß½ ¿-½À'À» Áß Éº¿çĭµµĭĭ ÇÑ´Û.
- ĀĭÇÑµÉ ½Å°É: ´ç½ÅÀĭ »Çĭ´Á ½Å°ÉÀº 4ÃÉ Àĭ³»·ĭ ÁÖ¾ĭÁ® ÁÖ´Û. ´ë´äçÒ »Àĭ ±æ´Û, é ´ç½Åº »ó´çÉ÷ »ĭ, ®, »ÇØ¾ß ÇÑ´Û. ±x·-Áö ¾ÉÀ, é ÄÇ»Áĭº; ³ç¿©µé °ĭÀĭ´Û.
- ÁÖ¾ĭÁØ ´ë´ä Áßĭĭ¼ Çĭ³ª, ĭ °ĭ, ¥´Û: ´ç½ÅÀĭ ÇÖ°Ý ¼öÁØÀ» 1ĭĭ ³ð¾Ö´Û, é **Talk to Me**´Á ´ç½ÅÀĭ ´ë´ä Áß ¾ĭ´Á °ĭÁ» »ÇØµµ´Û ¹ß¾ÆµéĀĭ´Û. ±x·³ª ÁÖ¾ĭÁØ ´ë´äµé Áßĭĭ¼ ´ë´äçĭÁö ¾ÉÀ, é ÄÇ»Áĭ´Á Āĭ½ÄÇĭÁö, øÇÒÁö, ð, ¥´Û.

Ù¾çÇÑ ±â´Éμε


´ç½ÄÄº ´ÙÀì¾È·Í±× Áß¿; ´ÙÀ½ÀÇ ±â´ÉμεÀ» »ç¿èÇÒ ¼ö ÄÖ´Ù. ÇØ´ç ¹öÆºÀ» ´©, £, é μÈ´Ù.



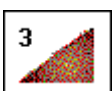
- **´UA½ Áú¹@A, ·Í ³N¾îº; ±â:** ÇÐ½ÀÇÍºí ÄÖ´ø ºíÁ» ±×, μºíºí ´ÙÀ½ Áú¹@A, ·Í ºðÄâ ³N¾îºÉ ´Ù.



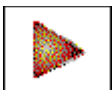
- **¾ÖÀÇ Áú¹@A, ·Í μ¹¾Æº; ±â:** ÇÐ½ÀÇÍºí ÄÖ´ø ºíÁ» ±×, μºíºí ¾Ö¼ÀÇ Áú¹@A, ·Í μ¹¾ÆºÉ ´Ù.



- **À½·@ Á¶Áý:** ¼Ö·@ÀÇ Á©±â, ´Ù½Ä, ÄÄâ ¶§¾´´Ù. À½·@ ´Ùºè´Á Àì ±â´É ¾ÆÀìÄÜºú ÇÖ²² º, ¿©Áú ºíÁì´Ù.




- **ÇÖºÝ ¼öÄØ(Acceptance Level):** ÇÖºÝ ¼öÄØÀ» ººæÇÍºí ½íÁ, é Àì ¾ÆÀìÄÜºú Ä-, ÇÑ´Ù. Àì ¾ÆÀìÄÜºú ÇÖ²² ´ç½ÄÄºíº, ¼öÄØÀì ³æÄ, ³´Ù.



- **ØÄâ:** ÄÄÇ»Áº; »ÇÍ´Á Áß¿; ¶Ç´Á ´ç½ÄÄº »ÇÍ±â Äü¿; ØÄß¾îºöÀ» ¼ö ÄÖ´Ù. ÇÑ ¹ø ºö Ä-, ÇÍ, é ´Ù½Ä ÄøÇàμÈ´Ù.




- **¹º¹ýºú ¾îÈÖ ¿-½Ä ¹@A:** Àì ¾ÆÀìÄÜºúé·Í ´Ù¾î Á; Áß±â, ºöÄ Äæ¿; ±â, ¹è¿ÇÍ±â, Çà, Ç, ¹ß¾Æ¾²±â ¿-½ÄÀ» ÇÒ ¼ö ÄÖ´Ù.



- **¼ÖÇÁÆ@¿ß¾î μμ¿ò, »:** Àì ¾ÆÀìÄÜºú, ·Í º¼ ¼ö ÄÖ´Ù.



- **¼ÖÇÁÆ@¿ß¾î Áæº:** Àì ¾ÆÀìÄÜºúº, ¶¿¿½º ¿Ä, ¥ÁÈ ¹öÆººú ¿-ºüμÈ ±â´É¿; ´èÇØ Áæº, ¿ ÁìºøÇÑ´Ù.



- **³æº; ±â:** Àì ¹öÆºÀ» Ä-, ÇÍ, é ´ÙÀì¾È·Í±×·ÍºíÁº ³æº; **Talk to Me**ÀÇ ÁÖ, Þº·Í μ¹¾ÆºÉ´Ù

¾î¶² ±â´ÉÄº ¾μ ¼ö ¾öÀ» ¶§μμ ÄÖ´Áμ¥, ±×·² ºæ¿; ¿É ¹öÆºÀì ´·-ÄöÄº ¾ÉÄ» ºíÁì´Ù.

¿½ÄÄºé ÇØ´ç È, é¿; ´Á´Çà, Ç(Hangman)Àì ÄººñμÇ¾î ÄÖÄº ¾ÉÄ» ºæ¿; Çà, ÇÄº Ä-, ÇØμμ ¼ö¿è¾ö´Ù.

ḍmǎ

‘ÙÀ½ ¼¼ °;Áö ḍmǎ°; ÀÖ´Ù.

- ‘ç½ǎ ¼¼½°ú ḍmǎÇ ¼¼½ǎ» μέ·Á ÁÖ´Á °í


- μú¶óÇÒ ¹®Àǎ» ±â´Ù,®´Á °í

- ÇÊäçÒ ¶§ ÁαÁö½ǎ³ ¼ö ÀÖ´Á °í

‘ç½ǎǎì çÉ¼ÇÀÇ ‘‘ë±â »óǎǎ‘ ¼¼¼Æǎç¼¼ ‘±Ù‘ǎ» °í,£,é(çÉ¼ÇÀ» ¼³,çĭ´Á ǎǎ ÄüÁ¶) È,é ¾Æ·ǎÉç¼

‘,»¾, Çĭ½Ê½ǎǎ‘

¶ó´Á ¼¼½ǎǎö°; ¾ǎ ¾´Ù. ±× ¼¼¼Æǎç¼¼ ‘ç½ǎǎì ¾¼Ö´ĭ,¼¼¼ÇÀ» °í,£,é ¾Æ·ǎǎ³·¾ ±Í¼¼ ¼¼½ǎǎ·ĭ ¼¼Ö´ĭ,¼¼¼ÇÀ ¾ǎ,¾ çòÁ÷ǎĭ °íǎĭ´Ù.




ǎì ç½ǎǎ° ‘ç½ǎǎì ÇÐ½Çĭ°í ÁÖ´Á ‘Ùǎ¼Æ·ĭ±×ç¼¼ ‘ç½ǎǎì ÇÊäç·ĭ ÇÒ ¹®Àǎ ÈÆ·ǎǎ» ǎŞÇØ ¼¼,μέ¾ǎ³´Ù.

‘ç½ǎǎÇ ‘ë‘ǎǎ ¼¼¼Æμέç ©ÁöÁö ¾Æ´Á´Ù°ǎ¾ǎ Áú¹®ç¼¼ ÀÖ´Á ¹®Àǎ» ¼¼½ǎǎÇÒ ¼ö ¾¼ø´Ù°ǎ¾ǎ ÇÒ ¶§ǎ³·¾ ¹®Á¼ç¼ °íμúÉ÷ÁÚ,¶ÁÚ ǎìççÒ ¼ö ÀÖ´Ù.

1ΒΑ^{1/2} ζ-^{1/2}Α

1ΒΑ^{1/2} ζ-^{1/2}ΑΑ° 'ç^{1/2}ΑΑì μè'í μûñóçĩμμ·ī δμ"Αç 1ΒΑ^{1/2}Α» μέ·ΑΑØ'Ù. °; 'ÉçÑ çÑ ãÖ°íÀç Á;¼ö,¼,¼òμμ·ī ³è·ΑçÑ'Ù. 'ç^{1/2}ΑΑç »çĩ±â ½ç·ΑΑ» Çâ»ó½ΑΑÑ ΑÙ ζ©·- Α-ζèçÑ ±â'ÉμέΑ» ΑΒ È°ζèçÑ'Ù. (1ΒΑ^{1/2} ζ-^{1/2}Α Αâ ÄüÁñ)

1ΒΑ^{1/2} ζ-^{1/2}ΑΑ» çĩ·Á,é



- -Áú¹®ζι 'èçÑ 'è'äμέ ΑΒ çĩ³ªζι ,ñζì½º È- »ìçϣ,¼ ³ð'í ,ñζì½º ζÀ,ϣÂÊ ¹öÆ°Α» '·- 1ΒΑ^{1/2} ζ-^{1/2}ΑΑ» °í,ϣ'Ù.
- -Á;øμÈ ζ©·- ¹®Αâ ΑΒ çĩ³ª,¼ Α-, çÑ'Ù.
- -È,éΑç 'Ù,ϣ μϣζι ,ñζì½º È»ìçϣ°; ÀÖÀ» ñ§(Áú¹®(question)Α° Α;ζÜ), ,ñζì½º ζÀ,ϣÂÊ ¹öÆ°Α» '©,£'í 1ΒΑ^{1/2} ζ-^{1/2}ΑΑ» °í,ϣ'Ù.

'ç^{1/2}ΑΑç 1ΒΑ^{1/2}Α» Çâ»ó½ΑΑ°±â'ñó'À Àâζ;¼ ÄÚ¼¼çÑ Ααº,¼ ã£¼Æº»'Ù.

ÇÕ°Ý ¼öÁØ

´ç½ÀÀ ÇÕ°Ý ¼öÁØ» °í, f´Á °ÍÀ ÇÐ½ÀÀÇ Áß; äçÑ ¼ø¼ÀÌ´Ù. ÇÕ°Ý ¼öÁØ; µû¶ó ÄÄÇ»ÁÍ
´Á ´ç½ÀÀÇ ´ë´ä; ´ëÇØ ´ø, ¼À; ä±, ÇÒ ¼öµµ ÄÖ´í ´ú ä±, ÇÒ ¼öµµ ÄÖ´Ù.

·¹§À° 1°ÍÁÍ 7±ÍÁÖ ÄÖ´Ù.

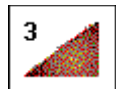
·¹§À» ³» ±¼ö·Í ´ú ä±, ÇÒ °ÍÀ´í, ±x·¼ ´ç½ÀÀÇ ´ë´ä° ´ø, ¼À 1p¾Æµé; ©Áú °ÍÀ´Ù.

¹Ý´ë·Í ·¹§À» ³öÁÌ, é ´ø, ¼À; ä±, ÇÒ °ÍÀ´í ´ç½ÀÀÇ ´ë´ä° 1BÀ½ÀÌ ÁÁ°Á³ª ÈÇ, çÇÒ ¶§, ¼p¾Æµé; ©Áú °ÍÀ´Ù.

´ç½ÀÀÌ ÁπÇÑ ÇÕ°Ý ¼öÁØ°ú 1BÀ½ ç-½À; ¼ ´ç½ÀÀÌ ¾ò´Á Á; ¼ö´Á Á÷ÁçÀÙÀ, ·Í °ü·ÀÀÌ µÈ
´Ù. (´Ù, ´ÙÀÌ¾È·Í±x ¾È; ¼´Á Á; ¼ö°; °, ç; ©ÁöÁö ¾È´Á´Ù).

ÇÕ°Ý ¼öÁØ ÀÌÇÌÀÇ Á; ¼ö=> 1p¾Æµé; ©ÁöÁö ¾ÈÀ, ç ´ÙÀÌ¾È·Í±x°; ÁØÇàµÇÁö ¾È´Á´Ù.

ÇÕ°Ý ¼öÁØ ÀÌ»óÀÇ Á; ¼ö=> 1p¾Æµé; ©Áö´í ´ÙÀÌ¾È·Í±x°; ÁØÇàµÈ´Ù.



´ÙÀÌ¾È·Í±x, ½ÀÀÙÇÌ±â Äü; ÇÕ°Ý ¼öÁØ»
¼Àß±â ÁŞÇØ ÀÌ ´öÆ´Á» ´©, ¥´Ù.

ÇÕ°Ý ¼öÁØ» 1·Í ÇÌ´Á °ÍÀ »ç½Ç»ó °ÁÇ, ðµç ´ë
´äÀ ±x´ë·Í 1p¾Æµé; ©Áö´Á °ÍÀ» ¶æÇÌ´Áµ¥,
´ç½ÀÀÌ 1BÀ½ÀÌ ¾ÆÁÖ ¾ª»Ú°Á³ª ÈπÁ° °ÁÇ
1«ÀÇ¹ÇÑ ¾Í¶² ¼Ò, ®, ¾; ¾µµ Áë´úµÇ´Á °ÍÀ´Ù.

ÁÖÀÇ: ±xÁú ´ÙÀ½ Áú¹®À, ·Í ³Ñ¾Í°; ±â ÁŞÇØ ¾Í·Á; °÷À» ¶Ù¾Í³ÑÀ, ·Á´Á ¼ö´ÙÀ, ·Í ÀÌ ±â
´ÉÀ» À; ëçÌÁö, »¾Æ¾ß ÇÑ´Ù.

´ç½ÀÀÌ ¾Í·Á; °ÍÀ» ¾ª, é 1BÀ½ ç-½À´Á» À; ëçØ Ææ°ÐÈ÷ ç-½ÀÇÌ´Á °ÍÀ ÁÁ´Ù.
´ÙÀÌ¾È·Í±x, ÁØÇàÇÌ´Á Áß; ÇÕ°Ý ¼öÁØ» Á¶ÁÝ °-°æçÌÁö ¾Èµµ·Í ÇÑ´Ù.

Talk to Me, installÇÒ ¶§ ÇÕ°Ý ¼öÁØÀÇ ÆÖÁú ÇÑ°è¼±À» °ÍÁπÇØ ¾ø´Á´Ù. ±x·, é **Talk to
Me**´Á ÀÌÈÀ; ¼öÁØ» ±x°, ´Ù ¾·ß´Á °ÍÀ» Çã¶òçÌÁö ¾ÈÀ» °ÍÀ´Ù.

±x´ÍÀ° Windows µø°Áä, ®ÀÇ TALKTOME.INI ÆÄÄ ¾È; µé¾Í ÄÖ´Ù. ÇÈ; äçÑ °æ; installµÈ
°ÍÀ» °-°æÇÒ ¼ö ÄÖ´Ù.

½ÃÀÛÇİ±â

Àì ¿¬½ÀÀ» ½ÃÀÛÇİ·Á,é,

- ÁÖ, Þ°¿ì¼ ¹ßÀ½ ¿¬½ÀÀ» °í, £°Á³ª
- ÇØ´ç ¾⁄ÆÀìÄÜÀ» Å¬, ¬ÇÑ´Ù.

ÁÖÀÇ: Àì ¿¬½ÀÀ° ·¹½¼À» °í, £°í³ª¼, ½ÃÀÛÇÒ ¼ö ÄÖ´Ù.

Àì ¿¬½ÀÀ° ´ÙÀì¾⁄Ë·Î±× ¾⁄Ë¿ì¼μμ ÇØ´ç ¾⁄ÆÀìÄÜÀ» Å¬, ¬Çİ°Á³ª ÁÖ¾⁄ÎÁØ ´ë´äÀ» Çİ³ª °ñ¶ó
Å¬, ¬ÇÒÀ, ·¹½áμμ ½ÃÀÛÇÒ ¼ö ÄÖ´Ù.

1. @Aa °í, f±â

1BÀ½ ¿-½ÀÀ° ±í, »öÄ, í 1@ÀâÀ» Çí³³¼¿ °, ¿ © ÁÖ, é¼ ¿ç½ÀÀ¿ ¿-½ÀÇÒ 1@ÀâÀ» °í, fμμ.ĩ ÇÒ °íÀ¿Ù.

Talk to Me - 발음 연습

모델: 77 01 53.

77 01 53.
 All right.
 Are you still there?
 Are you sure he doesn't have another meeting?
 Ask him if Wednesday at two is all right!
 Blimen company, good morning?
 Can I do anything for you?
 Can I take a message?
 Can we arrange an appointment on the phone?
 Could I have extension 441, please?
 Could I please have Mr. Sandwich?
 Could you make it Tuesday?
 Could you please call Helen Serve.
 Didn't you tell me Mr. Sandwich was in?
 Don't forget me!
 Don't worry, I will.
 Fine.
 Give me your number in case we're cut off.

합격선

Nb:

점수:


테스트:

불합격: _____

최고:

평균:

최저:


1BÀ½ ¿-½ÀÀ» À¿ëÇí'Á 1æ¹ýÀ° ¼¼¼ °;Áö°; ÁÖ'Ù.

- 'ÙÀ¿¼È·Í±×¿¼¼ ÁÖ¾¼íÁø 'ë'ä ÁB Çí³³¼, ¿ Á-¿, -Çø¼¼ ½ÀÀÙÇÒ ¼ö ÀÖ'Ù. ±×·, é 'ç½ÀÀ° 'ç½ÀÀ¿ ¿-½ÀÇÒí ½íÀ° 1@ÀâÀ» °öÄâ ¿-½ÀÇÒ ¼ö ÀÖ'Ù.
- 'ÙÀ¿¼È·Í±×ÀÇ È, é ¾È¿¼¼ Áú¹@°ú 'ë'ä ¼í°ÐÀ» Á¿¿ÜÇÑ °÷ ÀS¿¼¼ , ¶¿¿½° ¿À, ¥ÁÉ ¼öÆ°À» '·- À¿ ¿-½ÀÀ» ½ÀÀÙÇÒ ¼ö ÀÖ'Ù.
- ÁÖ, P'°¿¼¼ 1BÀ½ ¿-½ÀÀ» ½ÀÀÙÇÒ ¼ö ÀÖ'Ù. ±×·² °æ¿¿¿f ±× ·¹½¼¿¿ μç , δμç 1@Àâ(100³Äë μÉ °íÀ¿Ù)À¿ 'Ù , δ¾ÆÁ@ Á¿°øμÈ'Ù.

'ë'äçĭ±â

Àĭ ħ-½ÄÄ» ÇÐ½ÄÇĭ'Â µŷ ÄÖ¾ĭ¼ ĭĭ °ĭ;Äö ±âº»ÄùÄĭ °ñ°áÄº 'ÙÄ½°ú °°'Ù.

- **»ß ¼Ö, ®°ĭ ³- ½±ĭÄö ±â'Û, °'Û: TaLk to Me'Â 'ç½ÄÄĭ »ß ¼Ö, ® Äüĭĭ ĭ, »Çĭ, é ÄĭÄæÇĭÄö ¾É'Ä'Û.**
- **'ë'äçĭ'Â Äßĭĭ, ØÄßÄö ¾É'Ä'Û:** ĭ, ¾à ĭ, »Çĭ'Â Äßĭĭ, ØÄ©°Ä, ® ĭ é **TaLk to MeÄº** ÄÜµĭÄùÄĭ, ĭ' ç½ÄÄĭ ĭ, »Çĭ±âĭĭ ³ĭ³Ä'Û°ĭ °£ÄÖÇĭĭ©, 'ç½ÄÄÇ ĭ, »Çĭ±â ½Ç·ÄÄ» ³öĭ©ÄÖ·Ä ÇÒ °ĭÄĭ'Û. 'ç½ÄÄÇ Äĭ¼ö'Ä ±x·¹Ç·ĭ³·Ä» °ĭÄĭ'Û.

ÄĭÇÑµÈ ½Ä°£: 'ç½ÄÄĭ ĭ, »Çĭ'Â ½Ä°£Äº 4ÄÈ Äĭ³»·ĭ ÄÖ¾ĭÄÄ® ÄÖ'Û. 'ë'äÇÒ ĭ, Äĭ ±æ, é 'ç½ÄÄº »ó'çÈ÷ ĭĭ, ® ĭ, »ÇØ¾ß ÇÑ'Û. ±x·Äö ¾ÉÄÄ, ĭ é ÄÄÇ»Äĭ°ĭ ³çĭ©µé °ĭÄĭ'Û.

‘Ù¾¼çÑ ±â´Éμε

¹ΒÀ½ ¿ ¬½À ÁΒ
¾Ë, ÄÄ° ¹öÆ°À»
´©, §À, ·Í½á
´ÙÀ½ΑÇ ±â´ÉμεÀ»
¾μ ¼ö ÄÖ´Ù.

´Ù, ¥ ¹@Àâ ¿ ¬½ΑÇÖ °, ±â: ¿øÇÑ´Ù, é
¾ðÁ¼μçÄÖ´Ù, ¥ ¹@ÀâÀ» ¿ ¬½ΑÇÖ ¼ö ÄÖ´Ù.

´ç½ÄΑÇ ¹ΒÀ½À» μέ¾í °, ±â: ´ç½ÄΑÇ, ðμç
¹ΒÀ½ ¿ ¬½ÄÄ° Ç¼μð μð¼óÁ¼°è¿; ÁúÄðμç¾í ÄÖ
´Ù. ±x·¹Ç·Í ±x, ® °; ¼ ´Ù μέ¾í °¾¼ ¼ö ÄÖ´Ù.
´ç½ÄΑÇ ¹ΒÀ½À» μέ¾í °, ·Á, é, Á; ¼ö¼ð¿; ¼
¾x, ð·Í ±x·ÁÄø Ç¥, ¿ °, í, μè°ÍÁÜ ÇÍ´Á °ÍÁ¼
¼±ÄÄ ¹Ù½°¿; μέ¾í¿ÖÀ» ¼§ Ä¬, Ç¼¿ °í, ¥´Ù.


¹ΒÀ½¿¿¼ °Í°Ð, °ñ¼óμè±â: **Talk to Me**´Á
´ç½ÄΑÇ ¹ΒÀ½Á¼μç ÄΑÇ»ÁÍΑÇ, ðμ ¹ΒÀ½Á¼μç
ÇÑ ¹@Àâ ÄüÄ¼, ¿ μέ·Á ÁÖμμ·Í ¼¼ÆÄμç¾í ÄÖ
´Ù. ±x·¾³ ÇÑ ¹@Àâ¿¿¼ ÇÑ °Í°Ð, °ñ¼ó μέÀ»
¼öμμ ÄÖ´Ù.




ðμ ¹ΒÀ½ μè±â: À¼ ±â´ÉÄ° ðμ´ΑÇ ¹ΒÀ½À»
ÇÑ ¼ø´ö μέÀ» ¼§ ¾¼´Ù. ¾¼à ¹@ÀâΑÇ ÇÑ
°Í°Ð, ¼±ÄÄμç¾í ´Ù, ¥ »öÄ, ·Í °-ÇÑ °æ¿´Á ±x
°Í°Ð, μέ·Á ÄÖ´Ù.



ÇÐ½ÄÄÜΑÇ ¹ΒÀ½ μέ·Á ÄÖ±â: À¼ ±â´ÉÄ°
´ç½ÄΑÇ ¹ΒÀ½À» ´Ù½Ä μέÀ» ¼§ ¾¼´Ù. ¾¼à
¹@ÀâΑÇ ÇÑ °Í°Ð, ¼±ÄÄμç¾í ´Ù, ¥ »öÄ, ·Í °-ÇÑ
°æ¿´Á ±x °Í°Ð, μέ·Á ÄÖ´Ù.



ØÄä: ÄΑÇ»Á¼; »ÇÍ´Á ÁΒ¿; ¼Ç´Á ´ç½ÄÀ¼
»ÇÍ±â Äü¿; ØÄΒ¾í ¾öÀ» ¼ö ÄÖ´Ù. ÇÑ ¼ø´ö
Ä¬, Ç¼, é ´Ù½Ä ÄøÇàμÈ´Ù.



¾°; ±â: À¼ ¹öÆ°À» Ä¬, Ç¼, é ¹ΒÀ½
¿ ¬½ÄÄ, ·Í°ÍÁ¼ ¾°; **Talk to Me**ΑÇ ÄÖ, Þ´¾³
´ÙÀ¼Ë·Í ±x·Í μ¾¼Æ°£´Ù.

ðμð

´ÙÀ½ ¼¼ °; Áö ðμð; ÄÖ´Ù.

- ´ç½Ä ¹ΒÀ½°ú ðμ´ΑÇ ¹ΒÀ½À» μέ·Á ÄÖ´Á °í
- μú¼óÇÖ ¹@ÀâÀ» ±â´Ù, ®´Á °í
- ÇË¿äÇÖ ¼§ ÁαÄö½ÄÄ¾ ¼ö ÄÖ´Á °í

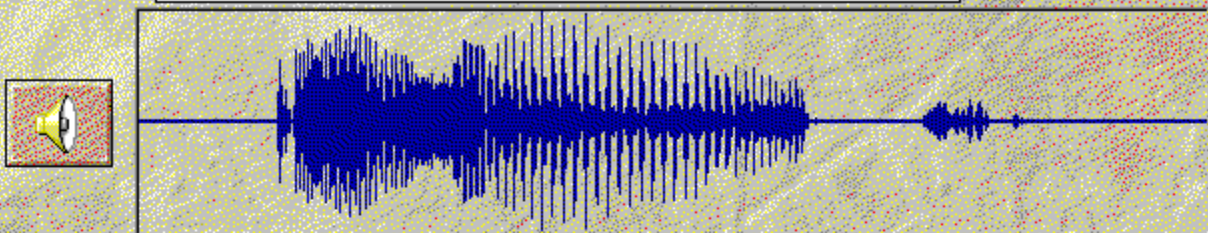
μὲοί μὴόÇĭ±â

Talk to Me Ἄ ῥ½ἈἈὶ οἴ, ¥ ¹@ἈḍἈ» ῥδμῖ ἰΒἈ½Ἀ, ἰἰ μὲ·Ἀ ἈØ'Ù. ±x·ῖ, ῥ ῥ½ἈἈº ±x'ἰἈ»
 μὴόÇĭοἴ, 1;ἰ¼ 7 »çἈἰἈÇ Ἀἰ¼ö,ἰ ἰP'Ἀ'Ù. ῥ½ἈἈº ÇÈ;äçÑ ῖ, Ἀ, ῥδμῖἈÇ ἰΒἈ½Ἀ» μὲοἴ ἰÇ μὲἈ»
 ¼ö ἈØ'Ù.

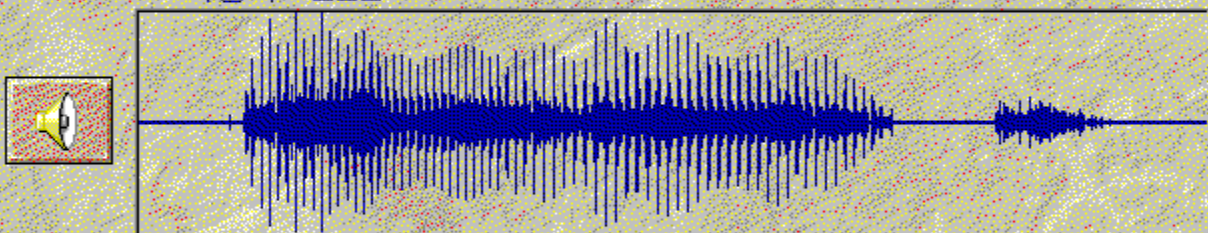
ἰøçÑ'Ù, ῥ ¾ḍἈἰμç ἈḍἈö½ἈἈ³ ¼ö ἈØ'οἴ ³ἰ³»οἴ ³ḍº¥ ¼ö ἈØ'Ù.

Talk to Me - 발음 연습

모델: **All right.**



학습자: ■■■■



합격선

Nb: 점수:

| | | | | | | | | | |
|----|---|---|---|---|---|---|---|---|---|
| 01 | ■ | ■ | ■ | ■ | ■ | ■ | ■ | ■ | ■ |
| 02 | ■ | ■ | ■ | ■ | ■ | ■ | ■ | ■ | ■ |
| 03 | ■ | ■ | ■ | ■ | ■ | ■ | ■ | ■ | ■ |
| 04 | ■ | ■ | ■ | ■ | ■ | ■ | ■ | ■ | ■ |
| 05 | ■ | ■ | ■ | ■ | ■ | ■ | ■ | ■ | ■ |

말씀하십시오.


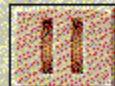

테스트: 5

불합격: 0

최고: ■■■■

평균: ■■■■

최저: ■

„ð¹æ

‘ÙÀ¹/₂À⁰ °;Àâ ±â⁰»ÀùÀì°í 1Ø¹ÙÁÁ¿; ±ð, ° Áß¿äÇÑ ¿øÄçÀì‘Ù.

‘ç¹/₂ÁÀÇ ¹ßÀ¹/₂À» Çâ»ó¹/₂ÃÃ°±â ¿; ‘Á ‘ç¹/₂ÁÀì ¹ßÀ¹/₂À» Çâ»ó¹/₂ÃÃ°±â À§ÇØ¹/₄‘Á ³/₄í¶»°Ô „ð¹æ Áí
„ðμ¹·ÀÇ ¹ßÀ¹/₂ú Á¹»çÇí°Ô μú¶óÇÔ °íÁíÁö Áö¹/₂Ã¿í ±ÇÁ¹ »çÇ×Áì ³æ¿í ÁÖ‘Ù.

Á;¹/₄öÀÇ ³ð°í ³·À¹/₂ ¿²/₂Ã ³/₄ó, ¶³æ „ðμ¹·ÀÇ ¹ßÀ¹/₂¿; °; ±ð°Ô „Çß‘À³Ã¿; ‘Þ·Á ÀÖ‘Ù. 1°·Ð ‘ç¹/₂ÁÀÇ
¹ßÀ¹/₂Àì „ðμ¹·ÀÇ ¹ßÀ¹/₂ú °ñ¹/₂ÁÇí, é °ñ¹/₂ÁÇÒ¹/₄ö·í Á;¹/₄ö°; ³ð‘Ù.

3iA½μE °í μé¾î ², ±â

´ç½ÅÅ° , ðμ¨ ¹BÀ½A» ´U½Ã μéÀ» ¼ö ÀÖ´U. ¶ÇÇÑ Çĩμå μå¶óÀì°é; ÀúÀåμÉ ´ç½ÅÅÇ ¹BÀ½μμ μé¾î ²¼ ¼ö ÀÖ´U.

¼±ÅÃ ¹U½°´A ´ç½ÅÅì ´U½Ã μé¾î ²¼ ¼ö, ®, ! ±× ç½ÅÅì , î ¹øÂ° ½ÇÇàÀì¾ú´AAö;í Á;¾ö°; ¾î¶°ÇB´AAö, ! ², ç © ÁØ´U. ´U, ¥ ½ÇÇàA» °í, £·A, é Å;¼, ! À§¾Æ·í·í çðA÷Áí´U.

°í, ¥ °íÀ» ÇÑ ¹ø Å¬, ¯Çì, é È, é; ç ±×; çÈ Ç¥ÇöÀ, ·í ², ç © ÁØ´U. ², ´A °íÀ» μè±â çøÇì, é μí ¹øÂ° Å¬, ¯ÇÑ´U.

| Nb: | 점수: | |
|-----|-----|---|
| 07 | ■ | ■ |
| 08 | ■ | ■ |
| 09 | ■ | ■ |
| 10 | ■ | ■ |
| 11 | ■ | ■ |

Á;¼ö

¹ßÀ½ ¿ ¬½À ½ÇÇàÀº Á¹ø 1¿;¼ 7 »çÀÌÀÇ Á;¼ö, | ¹p´Á´Ù. À§ ±x, ²¿;¼º, ¿ ©Áö´Á °Í³.³
±x°ÍÀº »;º£ ³x, ðÀÇ ¹è¿·Íº, ¿ ©Áø´Ù(³x, ð ÇÍ³º; 1Á;ÁÌ´Ù).

´ç½Á Á;¼öº; ÇÕºÝ ¼öÁØºú ººÁ³º ³ðÀ, ¿ é ÆÄÇü ±x·;ÇÁ´Á , ðμ´ÀÇ ºíºú ººÁº ÆÄ¶ö»öÀì μÈ´Ù.
±x·³º ´ç½Á Á;¼öº; ÇÕºÝ ¼öÁØº, ´Ù ³·À, ¿ é ÆÄÇü ±x·;ÇÁ´Á ´Ù, ¥ »öÀì μÈ´Ù.

Talk to Me ´Á ´ç½ÁÀÇ ¹ßÀ½ºú , ðμ´ÀÇ ¹ßÀ½ »çÀÌÀÇ Á÷Àì¿; ±â¹ÝÇØ¼ Á;¼ö, | , Á±æ ºÍÀ´Ù.

´ç½ÁÀº ´ç½ÁÀÇ Á;¼öº; ³ð¾ÆÁú ¶§±ÍÁö ¹@ÀâÀ» ¹Ýº¹ÇÒÀ, ·Í½á ¹ßÀ½(¾í¾Ç, ¾Ç¾¾Æ®,
, @μè μí)À» Çâ»ó½Á³ ¼ö ÀÖ´Ù. ÀìºÍÀº ¹º·Ð , ðμ´ÀÇ ¹ßÀ½ºú º;±î¿öÁ@¾ß, ¿ º;´ÉÇ´Ù.

±x·, ´Ùºí ÇÐ½ÀÀÚº; ³²ÀÚÀìμ¥ , ðμ´ÀÇ , ñ¼Ò, @º; ¿ ©ÀÚ¶ººí ¿ ©ÀÚ , ñ¼Ò, @, | Èä³»³»·Áºí ÇÒ
ÇË¿´Á ¾ø´Ù. ´ÜÁö ¾í¾ÇÀ³º, @μè μíÀ» μû¶óÇÍ¶º´Á ºÍÀ´Ù.

1. All right. °ññó μé±â

Talk to Me 'Ä 'ç½ÄÄÇ 1BÄ½Äìμç ÄÄÇ»ÄíÄÇ , ðμ" 1BÄ½Äìμç ÇÑ 1®Äâ ÄüÄ½¼, | μé·Ä ÄÖμμ·í
¼¼¼ÄÈμç¾¼í ÄÖ'Ù. ±×·³³² ÇÑ 1®Äâ¼¼ ¾¼í'Ä ÇÑ °ññó μéÄ» ¼öμμ ÄÖ'Ù.

Talk to Me - 발음 연습

모델: All right.

합격선

Nb:

| | | | | | |
|----|---|---|---|---|---|
| 01 | ■ | ■ | ■ | | |
| 02 | ■ | ■ | ■ | | |
| 03 | ■ | ■ | ■ | ■ | |
| 04 | ■ | ■ | ■ | ■ | ■ |
| 05 | ■ | ■ | ■ | ■ | |

 점수:

말씀하십시오.

테스트: 5

불합격: 0

최고: ■■■■

평균: ■■■


최저: ■

- °ññóÄ» Ä×Çø¼ μéÄ, ·Ä, é 'ÙÄ½Ä³·³ ÇÑ'Ù.
- ,ñì½°ÄÇ È»ìç¥, | 'ç½ÄÄì μé°íÄÜ Çí'Ä °ññóÄÇ ½ÄÄÜ ÄÜ, ®¼í ³ö°í
 - ,ñì½°ÄÇ ðPÄÈ 1öÆ°Ä» Ä¬, Çí°í
 - ,ñì½°ÄÇ 1öÆ°Ä» '©, ¥ Ä× Ä½¼, | Äìμ½ÄÄÑ¼
 - ðÇí'Ä °ññóÄÇ ¾¼í 'é¾¼ÒÄ» ¶§ ,ñì½°ÄÇ 1öÆ°¼¼ ¼ö°í¶öÄ» ¶¾'Ù.
- Äì, °Ö Çí, é ðÇí'Ä °ññó, Ä×Çø¼ μéÄ» ¼ö ÄÖ'Ù.

Àë°è

È, é ¼Æ·;ì; 'À 'Ã ÀÛÀ° 1Û½°°; °, ÆÏ °ÍÀì 'Û. ±× ¼Èè; μç Áα°, 'À 'ÛÀ½°ú °° 'Û.

- 1βÀ½ è¬½Àè;¼ ½ÇÇàÇÑ È½¼ö
- °ÀÁýμÈ ½ÇÇàÀÇ ¼ö: ³È¹« ÀÏÁÏ »ÇΒÀ» ¶§³³ ³È¹« èÁ·; »ÇΒÀ» ¶§, ³È¹« Á©°Ô »ÇΒÀ» ¶§ μî
- ÆÖ°í Á;¼ö
- ,ðμç ½ÇÇàμέÀÇ Æò±Ö Á;¼ö
- ÆÖÀú Á;¼ö



½ÃÄÛÇİ±â

¼¼ÆÃÀ» Á°ËÇİ°Å³ª º°æÇÒ ¶§´Â ÁÖ, Þ´º;¼ '¿É¼Ç'À» ¼±ÃÇİ, é µÈ´Ù. 'ÇÕ°Ý ¼öÁØ'À³ª
'Á½·®' °°Åº ¼¼ÆÃÀº ´ÙÀ³¼Ë·Í±× ¾Ë;¼µµ Á÷Áç ¹Ù²Û ¼ö ÅÖ´Ù.

À½·®

¼Ò,®;| Å©°Ô Çĭ·Á,é ;À,¥ÂÊ È»ìÇ¥,| Å¬,¬Çĭ°Å³ª ¼¾¼ÁÍ ¹Ù,| ;À,¥ÂÊÀ,·ĭ Àìμ;½ÃÅ²´Ù.

¼Ò,®;| ÁÙÀì·Á,é ;ÞÂÊ È»ìÇ¥,| Å¬,¬Çĭ°Å³ª ¼¾¼ÁÍ ¹Ù,| ;ÞÂÊÀ,·ĭ Àìμ;½ÃÅ²´Ù. À½·® ´Ù°è´Á Ã
çÀÇ °;ìĭμ¥;ì °,;ç©Åø´Ù.

³;³»°í³ª;À±â Àü; ;»ō·ĭ;ĭ ¼Ò,® Å©±â,| ÀúÀâÇĭ·Á,é 'OK',| ´©,£°í, ÀìÀü À½·®À,·ĭ ³ð¾Æ
μĭ·Á,é 'Cancel Åē¼Ö',| ´©,¥´Ù.

ÇÕ°Ý ¼öÁØ(Acceptance Level)

ÇÕ°Ý ¼öÁØ» ÁñÀýÇĪ'Á °ÍÁ° 'ç½ÅÀì ³Àìμμ,Ī 'ç½Åì;°Ô ,Á°Ô ÇĪ°Á³ª, 'ç½ÅÀì μμ'ρÇĪ·Á'Á
·¹º§ì; ,Á°Ô ÇĪ'Á °ÍÁĪ'Ù.

·¹º§À» ³ðÀĪ·Á,é ÿÀ,¥ÁÊ È»ìÇ¥,Ī Á¬,¬ÇĪ°Á³ª ¼¼¼ÁĪ ¹Ù,Ī ÿÀ,¥ÁÊÀ,·Ī Àìμ;½ÃÁ²'Ù.

·¹º§À» ³·Ã·Á,é ÿÁÊÈ È»ìÇ¥,Ī Á¬,¬ÇĪ°Á³ª ¼¼¼ÁĪ ¹Ù,Ī ÿÁÊÈÀ,·Ī Àìμ;½ÃÁ²'Ù. »ð ·¹º§À° ÃçÀÇ
°;ìμ¥ì; °,ì©ÁØ'Ù.

³;³»°í ³ª;À±â Àü;ì »ð·ĪĪ ¼¼Ò, ® Á©±â,Ī ÀúÀâÇĪ·Á,é 'OK',Ī '©,£°í, ÀìÀü ·¹º§·Ī ³ð¾Æ μĪ·Á,é
'CancelÃë¼Ø',Ī '©,¥'Ù.

ÅØ½ºÆ® °i, ®±â(Displaying texts)

´ÙÀì¼È·Í±× ÁøÇà Áß¿½ ¼¼ °;Áö ÅØ½ºÆ® ÅçÀì °,Àí´Ù. Áú¹®, ´ë´ä, ÄÄÇ»Áí, Þ½ÄÄö.

- **Áú¹®:** Áú¹®Åº ÄÄÇ»Áí°; »A» ÇÒ ¶§ È,éÄÇ ¿À,¥ÁÊ À§ÁÊ¿; °,Àí´Ù.
- **ÇÐ½ÄÄÚ ´ë´ä:** Áú¹®À» µè°í³³,é È,é ¿À,¥ÁÊ ¾Æ·¿¿; °,¿©Áö´Á ´ë´äµé Áß¿; Çí³³,í °ñ¶ó ´ë´äçÑ´Ù.
- **ÄÄÇ»Áí, Þ½ÄÄö:** ÄÄÇ»Áí°; ÇÐ½ÄÄÚ°; çÑ ´ë´äÀ» µè°í³³,é, ±×°ÍÀ» ¾È¾Æµé¾úÁ½Ä» ³³Ä,³»ç ¹«¾ø°; ¶Ç ´ë´äÀ» Çí±âµµ çÑ´Ù. Àì ÄÄÇ»Áí, Þ½ÄÄö´Á Áú¹® À§ÁÊ¿; ³³Ä,³´Ù.

¿É¼Ç¿; ´Á ´ÙÀì¼È·Í±× ÁøÇà Áß¿; È,é¿; ³³¿;À´Á ÅØ½ºÆ® ,í ¼¼ °ÍÀí°; °,Áö ¾ÈÄ» °ÍÀí°; ,í ÁçÇí ´Á ¼¼ °;Áö ¼±ÄÄÇ×Àì ÀÖ´Ù.

Áú¹®, ´ë´ä, ÄÄÇ»Áí, Þ½ÄÄö¶ó´Á, » ¿ÞÁÊ¿; V Å¼Å©, Çí,é ´ÙÀì¼È·Í±× Áß¿; ÅØ½ºÆ®°; °,Àí´Ù.

V Å¼Å©, ÇíÁö ¾ÈÄ,é ÅØ½ºÆ®´Á °,ÀìÁö ¾È°Ö µÈ´Ù.

±Ū²Ã

´ŪÀì¾¼Ë·Í±× Áß¿;´Á ³× °;ÁöÀÇ °ç±â ´Ū,¥ ±Ū¾¾¾¾µéÀì ÀÖ´Ū.

- Áú¹®: Áú¹®Àº ÄÄÇ»Áí°; ,»À» ÇÒ ¶§ È,éÀÇ ¿À,¥ÁÊ ÀŞÁÊ¿;º,Áí´Ū.
- ÇÐ½ÀÀÚ ´ë´ä: ÇÐ½ÀÀÚ´Á Áú¹®À» µè°í ´ë´äÇÑ´Ū. Áú¹®¿;¾¿¿¿,®´Á ´ë´äµéÀì È,é ¿À,¥ÁÊ ¾¼Æ·;ÁÊ¿;º,¿©Áø´Ū.
- ÄÄÇ»Áí ,p½ÄÄö: ÄÄÇ»Áí°; ÇÐ½ÀÀÚ°; ÇÑ ´ë´äÀ» µè°í ³ª,é, ±×°ÍÀ» ¾¼Ë¾¼Æµé¾¼úÀ½À» ³ªÁ,³» ,ç ¹«¾¼ð°; ¶Ç ´ë´äÀ» Çí±âµµ ÇÑ´Ū. Àì ÄÄÇ»Áí ,p½ÄÄö´Á Áú¹® ÀŞÁÊ¿; ³ªÁ,³´Ū.
- ¿;·- ,p½ÄÄö: ¹Ū,¥ ¹æ¹ýÀ,·Í ´ë´äÇíÁö ¾¼ËÀ, ,é È,é ,Ç ¾¼Æ·;¿;¿;·- ,p½ÄÄö°; ³ªÁ,³´Ū.

±Ū²ÃÀº Àì ³× °;ÁöÀÇ ±Ū¾¾¾¾°; ±× ÀŪ,®¿; Àß ¾¿¿¿¿¿,®´Á°; Çí´Á ¹®Á;Àì´Ū.

Àì ³ý Áß¿;¼ Çí³ª, | °í,£°í ³ª,é, »ð·Í °í, | ¼ö ÀÖ´Á ±Ū¾¾¾¾ ,ð¾¼ç°ú Á©±â°; ³ªÁ,³´Ū.

±Ū¾¾¾¾ ,ð¾¼ç°ú Á©±â, | °í,£,é ÄçÀÇ ¿À,¥ÁÊ¿; »ùÇÃÀìº,Áí´Ū.

‘ë±â »óÂÂ

‘ç½ÂÂì ‘ë’äçí±â Äüç; ‘ë’äçí‘ó’Â ¶æÀÇ ,p½ÃÄö,| ±Û°ú ±x,² Áß °í,| ¼ö ÀÖ’Û.

ÀâÀ½ ÃøÁπ

TaLk to Me 'Á 'ç½ÅÀÇ ÇÐ½À È°æ¿; ÀÖ'Á ÀâÀ½À» °Ð¼@ÇÑ'Ù. ±x,®'í'Á ±x¿; ¾Ë,ÂÀ°
À½¼° À½Á½Á» ÀπÅÇÑ'Ù.

ÁÖÀÇ: TaLk to Me°; ÀâÀ½À» Ã¼Á©Çí'Á μ¿¾Ë¿; 'Á(¾à 1ÃË) ,»¼Ò,®,¡ ¾°Á¾ ,¶ÀÀ©,¡
,,ÁöÁö ,»'í¾í¶² ÀâÀ½μμ ¾»Áö ¾Ëμμ.Í ÇÑ'Ù.

Àì ±â'ÉÀ° **TaLk to Me**Àì Á¶¿ëÇÑ È°æ°ú ½Ã²ð·¿ì È°æÀ» ±,°Çíμμ.Í ÇÑ'Ù. ¿Ã¹Ù·Í ¼³ÁπÇØ
¾öÁö ¾ËËÀ,é À½¼° À½Á½μμ°; »ó'çÈ÷ ¶¾¾íÁú °íÀì'Ù. ±x·,é 'ç½ÅÀÇ Á;¼öμμ Á©°Ô ¶¾¾íÁú
°íÀì'Ù.

1/2Ã1/2ºÅÛ Åº,

Àì ±â´ÉÀ,î´ç½ÅÀº ½Ã½ºÅÛÀÇ setupÀ»º¼ ¼ö ÀÖ´Ù.


´ç½ÅÀº ´ç½ÅÀÇ ±×·;ÇÈ Ä«μå³ª »ç¿îμå Ä«μå¿; ´ëÇØ¼ ÈºÀº ´ç½Å ÄÄÇ»ÁÍÀÇ Å³,®
¼Óμμ¿; °üÇÍ¿© Åº,·,¼¼ðÀ» ¼ö ÀÖ´Ù.

½ÃÀÛÇİ±â

'¿→½À ¹®Á!¸,ı ½ÃÀÛÇİ·Á,é ÁÖ,Þ'º¿;¼ '¿→½À ¹®Á!¸,ı °í,¥'Û.

'ÛÀİ¼È·Í±× Áß¿;ıı ÇØ'ç ¾ÆÀİÄÛÀ» '©,şÀ,·Í½á ½ÃÀÛÇÒ ¼ö ÀÖ'Û.

¾ðÁ!µçÁö ¾ÆÀİÄÛÀ» '©,şÀ,·Í½á ¾º¥ ¼ö ÀÖ'í, Áæ'äÀ» ¾¼ ¼ö ÀÖÀ,ç, 'äÀ» ¼öÁæÇııı·İ
ıı¿òÀ» Ã»ÇÒ ¼ö ÀÖ'Û.



¾ı³»±â

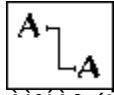


Áæ'ä



¼öÁæ

'Ü¾î Â¡Á±â (Word Association)



Äí°íÄ° 'Ü¾î¾ È±Ä° ±, |¾Ë, ÂÀ° Äí°ú ¿¬°á½ÃÄ° 'Ä °íÄì'Ù.
¾¿½°ÄÇ È»ìÇ¥, |Ä¹Ä° 'Ü¾î Ä§¿¿ ¾õ°í Ä¬, ¯ÇÑ ÈÄ '©, ¥ Ä± µâ·¿±×Ç¿¿ © ÀùÄýÇÑ Ä¡Äì ÄÖ'Ä
°÷±îÄö ÄÙÀ» ÄÖ'Ä'Ù.

°óÄ Ãæ¿ì±â(Fill in the blanks)



¾Æ·;ÄË¿; ÁÖ¾ÄÁØ 'Ü¾Ä¹³² ±, Áß °ñ¶ó ¹®ÀâÀÇ °ó °÷À» Ãæ¿ì'Ù.

'ç½ÄÄì °í,¥ 'Ü¾Ä¹¿; ,¶¿ì½° È»ìÇ¥,| ³ð°í Á¬, ¯Ç¿¿©¼'Ä, ¹öÆ°Ä» '©,¥ Ãæ, ,¶¿ì½°;| ¿ðÁ÷¿©


¾Ë,ÄÄ° °óÄÄ,·î ±× 'Ü¾Ä¹,| µ¥·Á°Æ'Ù.

1è¿ÇĪ±â(Word Order)



'Ü¾ĭ ¼ø¼°; μÚÁ×¹ÚÁ×ĀĪ ¹®ÀâÀ» 'ãÀ° ÀŞÂÊ ¹Ú½º¿¼ ¾Æ·ĴÊ ¹Ú½º·Ī 'Ü¾ĭµéÀ» ¿Å°Ü Áĭ'ë·Ī
µË ¹®ÀâÀ» ¿¼°ÇÑ'Ù.
'Ü¾ĭ,ĭ 'õ°ĭ Ā¬, ÇĪ, é °ó ÀÚ, ® Āĭ °ĭ 'ÉÇÑ ÀÚ, ® Āß, Ç ¾ŌÀ, ·Ī °£'Ù.
ÀĪ°ĪÀ» ÇĪ·Ā, é 'Ü¾ĭ,ĭ °ñŋó ±× ÀŞ¿ĭ, ŋ¿½ºÀÇ È»ĭÇ¥,ĭ ³õ°ĭ Ā¬, ÇÑ ÈĀ, ŋ¿½º ¹öÆ°À» '©, ¥
Ā±·Ī ¿øÇĪ'Ā ÀÚ, ®·Ī ¿Ā±ă'Ù.


Çà, Ç (Hangman)



'Ü³⁴î, | ±, ¼ºÇĭ'Â ±ÛÀÚméÀ» Ãƒ'Â'Ù.

'ç½ÅÅĭ ½ÃµµÇÒ ¼⁴ö ÀÖ'Â ±âĒ, 'Â, î ¹øÀ, ·ĭ ÁĭÇÑµĒ'Ù. ±ÛÀÚ, | °í, ƒ°í, ¶ĭ½º Ē»ĭÇ¥, | ±x
ÀŠĭi ³ð°í Å¬, ÇÑ'Ù.

$1p^{3/4}E^{3/4} \pm \hat{a}$ (Dictation)



μέ·Α ΑΟ´Α °ίΑ» με°ί ±x´ë·Î Å,ÀÚÇÑ´Ù.

μμζδ,»ζι´Α


μμζδ,»Àº ¼¼¼ °;Áö Á¾¼·ù°; ÀÖ´Ù: ¼ÒÇΆÆ®ζβ¾¼î μμζδ,», Άπº, ¹®Àå ÇØ¼¼®.

¼ÒÇÁÆ® ÷þ¾î μμζò,»



ÀÏ ¾ÆΑΙÄÜÀº ¾î¶»°Ô ¼ÒÇÁÆ® ÷þ¾îº; ÅøÇàμÇ´ÅÁöζ; ´ëÇø μμζò,»À» ÁÙ °ÍÀì´Ù.

Άρθρο



Αί 3/4 ΕΑΙ ÄÜÀ° , 112i1/2° 2À, ¥ÂÊ 1öÆ°À» ÅëÇØ °; ´ÉÇÑ ±â´Éμέζι; ´ëÇØ Άρθρο, 11 Αι°øÇÑ´Ù.

1® Åå ÇØ¼®



ÅI ¾ÅIÄÜÅº 'Ç½Å¿i°Ô ÅØ½ºÅ® ¿μ¹®ÀÇ ÇØ¼®À» Å|°øÇÑ'Ù.

1/2ÃÄÛÇİ±â

Lesson 1/4°ÀÛÇ¥, 1/2ÃÄÛÇİ·Á, é, ÁÖ, p'°; 1/4 'Lesson 1/4°ÀÛÇ¥', 1/4°í, ¥'Û. Ç©·°; Áö ÇÐ1/2À°ú
Ç-1/2À 1°Á; 1/4 3/4òÀ° °á°ú, 1/4 Ç© ÁØ'Û. 'ÛÁİ3/4Ë·Í±x, 1°ßÁ1/2, 'Û3/4î Á; Áp±â, °óÄ ÁxÇİ±â, 1°è-
Çİ±â, Çà, Ç, 1°p3/4Æ3/4²±â; 1/4ÀÇ ÇÐ1/2À °á°ú, 1/4 Ç© ÁØ'Û.

°á°ú °Đ¼®

°¢ ÁÖÁ;¿; ´ëÇÑ °á°ú; À´, ®°ü¿; ÁúÀµÈ´Ù. °¢ À´, ®°üÀ° °¢ ¿-½ÀÀÇ À´ÇüÀ» °; , ®Á²´Ù.
 ¼°°ø·üÀ° ¿-µí»öÀ, ·í Ç¥½ÃµÈ´Ù. ½ÇÆĐÀ²À° »;°£»öÀ, ·í Ç¥½ÃµÈ´Ù.
 ¿-½À ¹®Á;¿; ´ö , ¹Áì Ç®¼ö·í À´, ®°üÁì ´ö , ¹Áì Áú °íÁì´Ù. , δµç ÁØ°ñµÈ ¿-½À ¹®Á;¿; ´Ù Ç® , é À´, ®°üÀ° ¿;íÄüÉ÷ ´Ù Áù´Ù.

Dialogue **발음 연습**

Lesson 성적표: Describing oneself
 유리관들은 연습 문제의 종류를 나타냅니다.
 녹색은 성공률을 의미합니다. 빨간색은 실패율을 의미합니다.
 모든 문제를 다 풀면, 유리관이 가득 차입니다.

단어 짝짓기 배열하기 빈칸 채우기 Hangman 받아쓰기

준비된 문제 수 학습한 문제 수

¾Æ¹« ¼Ö, ®μμ ³ªÄö ¾Ê´Á´Ù!

- ÇìåÆùÀì³ª ½ºÇÇÄ¿; Á!´è·Î ¿¬°ámÇ¾¼ú³ª Á!°ËÇÑ´Ù.
- ´Ù, ¥ ¼ÒÇÁÆ®¿þ¾¿, ÁøÇà½ÄÑ¼ Àß μÇ³ª °, °Å³ª, **TaLk to MeÄ**» ´Ù, ¥ ÄÄÇ»Á¿¼ ÄøÇà½ÄÑ Á!°ËÇøº»´Ù.
- **TaLk to Me**°; Á!´è·Î installμÇ¾¼ú³ª ±x, ®°í Á!´è·Î °;μ¿μÇ°í ÄÖ´Á °íÁ!°; Á!°ËÇÑ´Ù. ¹®Á!´Á ´Ù, ¥ μ¿¿; ÄÖÄ»Äöμμ, ¿, £¹Ç·Î ´Ù, ¥ Äö½Ä »çÇxμέμμ Á!°ËÇÑ´Ù.
- ´ç½ÄÄÇ »ç¿ìå Ä«μå°; ¹®Á!°; ÄÖÄ» ¼öμμ ÄÖ´Ù. ´Ù, ¥ ¼ÒÇÁÆ®¿þ¾¿, ÁøÇà½ÄÑ ±x°íÄ» Á!°ËÇøº»´Ù. Ä©μμ 3.1ÄÇ »ç¿ìå ¹³ì½±â´ ÈπÄº Ä©μμ 95ÄÇ ¹³ì½±â´¿; ´ç½Ä, ñ¼Ö, ®, ¿, ³ì½Çøº, °í μέ¾¿º»´Ù.

À½ÁúÀì ÁÁÁö ¾Ê´Ù!

- ÇìμãÆùÀì³ª ½ºÇÇÄ¿; Áí´ë·î ¿¬°áμÇ¾ú³ª Áí°ËÇÑ´Ù.
- ´Ù, ¥ ¼ÒÇÁÆ® ¿þ¾î¿; ÁøÇà½ÃÃÑ¼ Àß μÇ³ª °, °Á³ª, **TaLk to Me**, ´Ù, ¥ ÄÄÇ»Á¿¿¼ ÁøÇà½ÃÃÑ Áí°ËÇøº»´Ù.
- À½ÁúÀì °è¼ó ³ª»Ù°;? ¾Æ´¿, é ¹βÁ½ ¿¬½Ä¿¼¾ ¾À½ÇÑ´ °íÀ» μέÀ» ¶§, ³ª»Ù°;? ÈÄÄÚ¶ó, é ´ç½ÁÄÇ, ¶ÀìÀ©¿; ¹®Áí°; ÄÖ´Á´ °íÀì´Ù.
- ´ç½ÁÄÇ »ç¿μã Ä«μã°; ¹®Áí°; ÄÖÀ» ¼öμμ ÄÖ´Ù. ´Ù, ¥ ¼ÒÇÁÆ® ¿þ¾î¿; ÁøÇà½ÃÃÑ °Á±â¼ ±×´íÀ» Áí°ËÇøº»´Ù.
- ´ç½ÁÄì μè´Á ¼ò, ®°; ¿μí ³ª»Ù´Ù, é, ¿©·´ Ä«μãμέÀì ¼·í, ¿Áö ¾Ê¾Æ ¹®Áí°; Äì¾î³´ °íÀì´Ù. ±×, ´Ù, é ¹æÇø¿; ÁíÀ, Á°´Á´ °íÀ» ¹Ù²Ù¾î ÄÖ¾î¾β ÇÑ´Ù.

ÄÄÇ»Áí°; ³» ,ñ¼Ò,® ,| ÄüÇô µèÄö ,øÇÑ´Ù!

- ÇìµãÆùÀì³ª ½°ÇÇÄ¿°; Áí´ë·Î ¿¬°ámÇ¾¼ú³ª Áí°ËÇÑ´Ù.
- ´Ù,¥ ¼ÒÇÁÆ®¿b¾4î,| ÁøÇà½ÄÄÑ¼ Àß µÇ³ª °,°Á³ª, **TaLk to Me**,| ´Ù,¥ ÄÄÇ»Áí¿¼ ÄøÇà½ÄÄÑ Áí°ËÇø°»´Ù.
- ´ð Å©°Ô ,»Çø°»´Ù. ±×·µµ ÄüÇô ,ø µè°Á³ª Áí´ë·Î ,ø µè³ª,| ¾Ë¾Æ°»´Ù.
- **TaLk to Me**°; Áí´ë·Î installµÇ¾¼ú³ª ±×,®°í Áí´ë·Î °;µ¿µÇ°í ÄÖ´Ä °íÄí°; Áí°ËÇÑ´Ù. ¹®Áí´Ä ´Ù,¥ µ¥¿; ÄÖÄ»Äöµµ ,ð,£¹Ç·Í ´Ù,¥ Äö½Ä »çÇ×µéµµ Áí°ËÇÑ´Ù.
- ´ç½ÄÄÇ »ç¿µå Ä«µå°; ¹®Áí°; ÄÖÄ» ¼öµµ ÄÖ´Ù. ´Ù,¥ ¼ÒÇÁÆ®¿b¾4î,| ÁøÇà½ÄÄÑ ±×°íÄ» Áí°ËÇø°»´Ù. Ä©µµ 3.1ÄÇ »ç¿µå ³ìÄ½±â´ ÈπÄ° Ä©µµ 95ÄÇ ³ìÄ½±â´¿; ´ç½Ä ,ñ¼Ò,® ,| ³ìÄ½Çø°,°í µé¾4î°»´Ù.

ÄÄÇ»ÄÍ°; ³» ,ñ¼Ò,® ,| Ä|´ë·Î ¾Ë¾ÆμèÄö ,øÇÌ´Â °Í °°´Ù!

- ,¶ÀìÄ©°; Ä|´ë·Î ç¬°áμÇ¾ú´ÄÄö Ä|°ËÇØ °»´Ù.
- ´ÙÀì¾Ë·Î±×³ª ¹ßÄ½ ç¬½ÄÀì³ª ¾çÄÊ ´Ùç;¼ ¹®Ä|°; ÄÖ´ÄÄö »ìÆì °»´Ù. ¾Æ´Í¶ó,é '¹ßÄ½ ç¬½Ä' ÄäÄ³ª '¾Ë¼Ç' ÄäÄÇ ¼³,ÍÄ» ´Ù½Ä ÄÐ¾â °»´Ù.
- ¹®Ä|,| ´p,® »ý°çÇØ °»´Ù. ´ç½ÄÀ Äö½Ä »çÇ×μéÄ» Ä|´ë·Î μû¶ú´ÄÄö ´Ù½Ä »ìÆì °Í ¾Æ´Í,é ÄÄÇ»ÄÍç; ¹®Ä|°; ÄÖ´ÄÄö Ä|°ËÇØ °»´Ù.
- ´Ù,¥ ¼ÒÇÁÆ® çb¾â³ª ´Ù,¥ ÄÄÇ»ÄÍç;¼ ´ç½ÄÄÇ ,¶ÀìÄ©,| ½ÄÇèÇØ °,μμ·ī çÑ´Ù.

TaLk to Me, ½ÄÄÛÇÒ ¼ö°; ¾ø´Ù!

- ¼³Ä;| Àß Çĭž´Â°;? ÁÖ¾¼Áø Áö½Ä »çÇ×À» Àß ÁöÄÑ´Ù½Ä ½ÄÄÛÇÒ »´Ù.
- À©μμ°; Áı´ë·ĭ ¼³Äıμç¾¼ú´Â°; Áı°ËÇø »´Ù.
- ıP,đ,®; ¾ó,ŋ³ª ¾¾¼Ö´Â°; Áı°ËÇø »´Ù.
- »çĭμå Ä«μå´Â Áı´ë·ĭ ÀÛμλμç´Â°;? ¾Æ´ĭŋó,é »çĭμå Ä«μå Àĭ½°Äç ıÄ´°¾¼óÄ»´Ù½Ä ÄĐ¾¼ »´Ù.
- ž©·- Ä«μåμέÀĭ ¼·ĭ ıÄÄö ¾Æ¾¼Æ ¹®Áı| ÄĭÄ,Ä´Â °ĭÀĭŋó,é °ç Ä«μåμέ;ı´ëçÑ Áö½Ä »çÇ×À» ÄÆ¾¼Æ ÄĐ°ı¹®Áı| Çø°áçĭμμ·ĭ çÑ´Ù.

TaLk to Me, ¼³Ä;ÇÒ ¼ö°; ¾ø´Ù!

- **TaLk to Me,** Àß ÀÐ°í ÀÖ´Â°;¡, Áí°ËÇØ »´Ù. ÆÄÄÏ °ü, ®ÀÚ;¼ CD-ROM μð·°Ää, ®, ¡ Áí°ËÇØ »´Ù.
- CD-ROM μå¶óÀì°ê Áö½Ã »çÇ×μέÀ» Áí°ËÇØ »´Ù. CD-ROM μå¶óÀì°ê; Áí´ë·Î CD, ¡ ³Ö¾¼ú³ª »ìÆì »´Ù.
- Çĩμå μå¶óÀì°ê; ζ©À´ °ø°£Àì Ææ°ÐÇÑ°;¡, Áí°ËÇØ »´Ù. »çζĩμå Ä«μå ¼³Ä;ζ; ¹®Áí°; ÀÖ´Ù, é ±× ¹®Áí;ζ; °üÇÑ Áö½Ã »çÇ×μέÀ» Æ£¾¼Æ Ä¶»çÇØ »´Ù.
- À©μμ°; Áí´ë·Î ¼³Ä;μÇ¾¼ú´Â°; Áí°ËÇØ »´Ù.

¾ðÁ³ª Á¼ö° ÇüÆí¾ø´Ù!

- 'ç½ÀÇ ¹βÀ½À» Çâ»ó½Ä°±â' ¦ ÀÐ¾îº»´Ù.
- 'ç½Ä ¦¼ÀìÀ©° ¦ç½ÀÇ ¦ñ¼Ö,® ¦º-Áú½Ä°´Â °íÀï ¼ö ÀÖ´Ù. ¦¼ÀìÀ©ÀâÀ» ÀÐ¾îº»´Ù.
- ±×Áú Áí´ë·Î ¦¬°áÀì µÇÁö ¾Ê¾Æ¼ »ý±ä ¹®Á¦¼,é ¾Ö¦ ¦¾²¦©Áø 'ÄÄÇ»Áíº¦³» ¦ñ¼Ö,® ¦¼Áí´ë·Î¾Ê¾ÆµèÄö øÇÍ´Á °íºº´Ù!' ¦ ÀÐ¾îº»´Ù.
- Àâ½Àì ¾Ê¹« ¦¹Àº °íººÀ,é Á¦¦èÇÑ Èºæ¦¼ ÇÐ½ÀÇøº»´Ù.

»çÁøÀì ÈÁúÀì ÁÁÁö ¾Ê´Ù!

- 512Kb SVGA ±×·;çÈ Ä«μåÀì°;? Àì°íÀì ¾¼Æ´İ¶ó,é ÈÁúÀì ¾¾»Ü °íÀì´Ù.
- À©μμ ¼¾Äì´Á ¹Ù,£°Ò μç¾ú´Á°;? 256 »ö»óÀì°í 800 x 600À,·Î ¼¼¼ÆÄμç¾î ÀÖ´Á°; Áì°ÈÇØ °»´Ù.
- **Talk to Me**´Á 16 »ö»óÀì ¶§ ½ÄÀÙÇÍ´Á °í; ´ëÇØ Áæ°,;| ÁØ´Ù. À©μμÀç ¼¼¼ÆÄ°ú ±×·;çÈ Ä«μå,;| Áì°ÈÇØ °»´Ù.

ÙÀì¼Ë·Í±×¿¼³» 'ë'äÀì ¹³¼Æμέ¿©ÁöÁö ¾Ë'Â'Ù!

- ÇÕ°Ý ¼öÁØÀì ¾¼¶»°Ô µÇ¾¼î ÀÖ'Â°¿ ¾Ë¹« ¾ò'Ù,é '©±,µç ±×·ÇÒ °íÀì'Ù.
- ¼¹Àì ¿½ÀÇØ¼ 'ç½ÀÇ ¹ßÀ½À» Çâ»ó½ÃÑ¾¼ß ÇÑ'Ù. ¿½ÀÀ» ¿½ËË÷ ÇÏ,é¼ ¾ðÁ¾³²
Á¼ö¿¼ '«À» ¶¼Áö ¾Ëµµ·Ï ÇÑ'Ù.

